

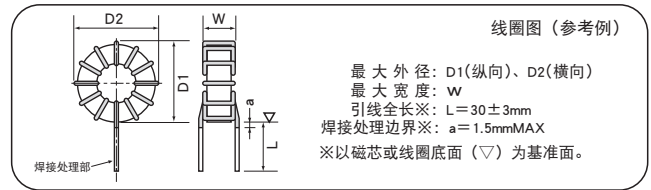
TM系列

■主要用途

- 开关电源输出平滑用
- 差模扼流噪声对策

■特点

- 大幅度降低铁损耗，高频时发热也较低。
- 实现了小型化，直流电阻降低。
- 由于没有间隙，漏磁通变小。
- 频率特性、温度特性优异。



线圈型号	磁芯型号	额定电流 [A]	电感(200kHz)		最大直流阻抗 [mΩ]	电线直径 φ-根数	最大外形尺寸			电流叠加特性图
			0A [μH]	额定值 [μH]			D1 [mm]	D2 [mm]	W [mm]	
LBTM001201NS-V0E	LPT100805N	1	260	200 **	120	0.5-1P	16.0	16.0	11.0	1
LBTM002800NS-V0E		2	120	80 **	60	0.6-1P	16.5	16.5	11.0	
LBTM003270NS-V0E		3	40	27 **	20	0.8-1P	16.5	17.0	11.5	
LBTM005100NS-V0E		5	14	10 **	9	1.0-1P	17.0	17.5	11.5	
LBTM001201N1-V0E	LPT130805N	1	290	200	150	0.5-1P	18.5	19.0	10.5	
LBTM001251N1-V0E		1	400	250	170	0.5-1P	18.5	19.0	11.0	
LBTM001301N1-V0E		1	430	300	170	0.5-1P	19.5	19.5	11.5	
LBTM002101N1-V0E		2	160	100	70	0.6-1P	19.5	19.5	11.5	
LBTM003400N1-V0E		3	69	40	27	0.8-1P	19.5	19.5	11.5	
LBTM004250N1-V0E		4	43	25	18	0.9-1P	19.5	19.5	11.5	
LBTM005150N1-V0E	5	23	15	11	1.0-1P	19.5	20.0	11.5		
LBTM001401N2-V0E	LPT150905N	1	580	400	210	0.5-1P	19.5	20.0	11.0	2
LBTM001501N2-V0E		1	770	500	230	0.5-1P	20.0	20.5	11.0	
LBTM002151N2-V0E		2	240	150	89	0.6-1P	20.0	20.5	10.5	
LBTM002201N2-V0E		2	360	200	110	0.6-1P	20.0	20.5	11.0	
LBTM002211N2-V0E		2	400	210	110	0.6-1P	20.5	21.0	11.5	
LBTM003700N2-V0E		3	110	70	36	0.8-1P	20.5	21.0	11.5	
LBTM004450N2-V0E		4	74	45	24	0.9-1P	21.0	21.5	11.5	
LBTM004500N2-V0E		4	92	50	24	0.9-1P	21.0	21.5	11.5	
LBTM005300N2-V0E		5	52	30	17	1.0-1P	21.0	21.5	12.0	
LBTM006200N2-V0E		6	34	20	11	0.8-2P	21.0	21.5	12.0	

\*0A 时的电感为参考值。  
 \*\*100kHz 时的电感。

线圈型号	磁芯型号	额定电流 [A]	电感(200kHz)		最大直流阻抗 [mΩ]	电线直径 φ-根数	最大外形尺寸			电流叠加特性图
			0A [μH]	额定值 [μH]			D1 [mm]	D2 [mm]	W [mm]	
LBTM001132N5-V0E	LPT211205N	1	2000	1300 **	400	0.5-1P	26.0	27.0	12.0	3
LBTM003800N5-V0E		3	120	80	41	0.8-1P	26.5	27.5	11.0	
LBTM003171N5-V0E		3	290	170	59	0.8-1P	26.5	27.5	12.0	
LBTM005750N5-V0E		5	150	75	27	1.0-1P	27.0	28.0	13.5	
LBTM006450N5-V0E		6	85	45	18	0.8-2P	27.0	28.0	13.0	
LBTM008250N5-V0E		8	45	25	11	0.9-2P	27.0	28.0	13.5	
LBTM010160N5-V0E		10	28	16	7	1.1-2P	28.0	29.0	14.0	
LBTM015080N5-V0E		15	15	8	4	1.1-3P	28.5	29.5	14.5	
LBTM002351NU-V0E	LPT160910N	2	700	350	135	0.6-1P	22.0	22.0	16.5	4
LBTM003131NU-V0E		3	230	130	44	0.8-1P	22.5	22.5	17.0	
LBTM005500NU-V0E		5	94	50	19	1.0-1P	22.5	22.5	16.5	
LBTM008170NU-V0E		8	31	17	7	0.9-2P	22.5	22.5	16.5	
LBTM002621NP-V0E	LPT191210N	2	1200	620	150	0.7-1P	25.0	25.5	16.5	
LBTM003291NP-V0E		3	550	290	76	0.8-1P	25.0	25.5	16.0	
LBTM004161NP-V0E		4	320	160	46	0.9-1P	25.0	25.0	16.5	
LBTM006700NP-V0E		6	130	70	19	0.8-2P	25.0	25.5	16.0	
LBTM008400NP-V0E		8	77	40	12	0.9-2P	25.0	25.0	16.5	
LBTM005101NP-V0E		5	190	100	29	1.0-1P	25.5	26.0	16.5	
LBTM010270NP-V0E		10	54	27	7	1.1-2P	26.0	26.0	17.0	
LBTM015120NP-V0E		15	26	12	4	1.1-3P	26.0	26.0	17.5	

\*0A 时的电感为参考值。  
\*\*100kHz 时的电感。

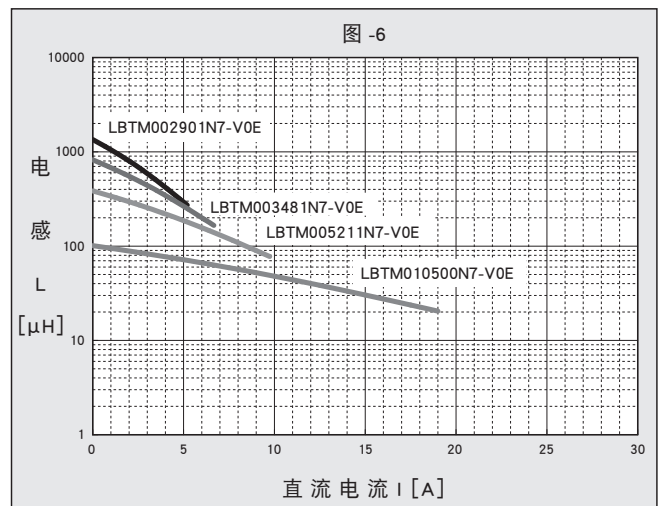
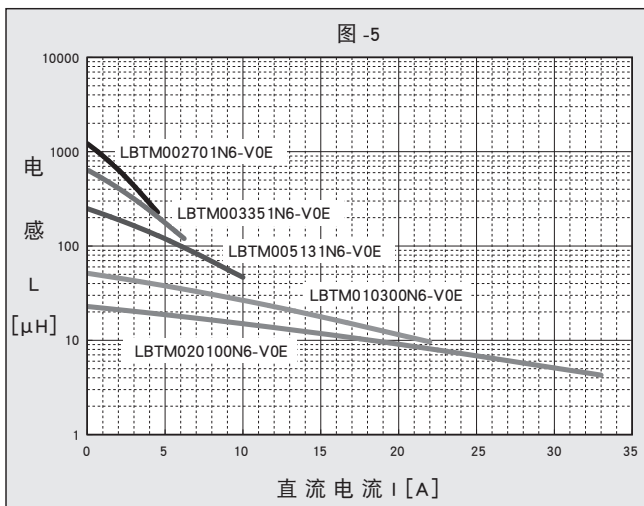
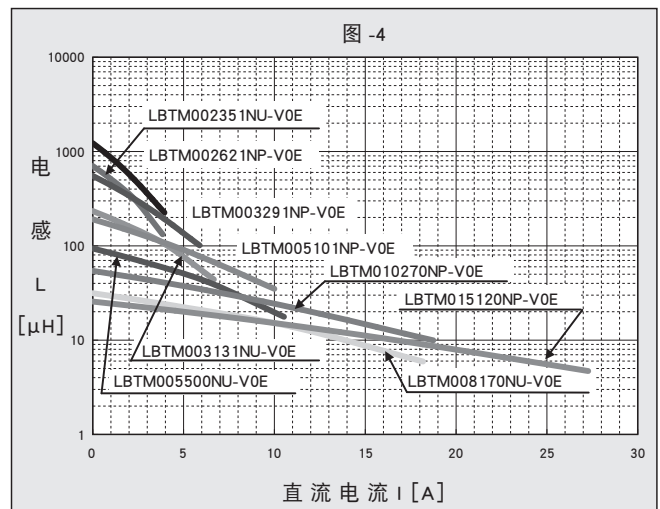
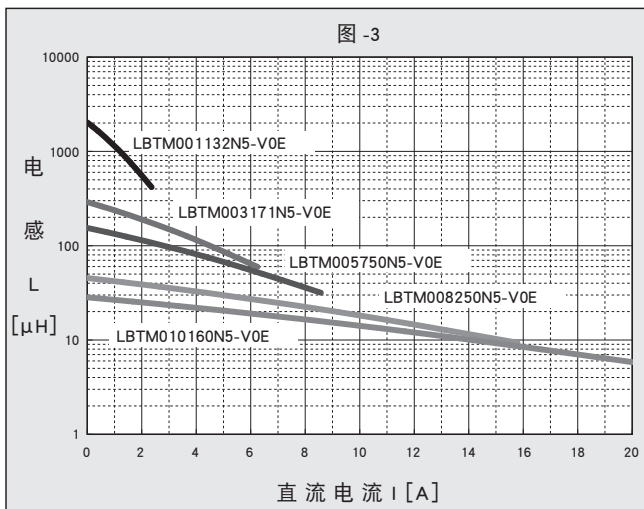
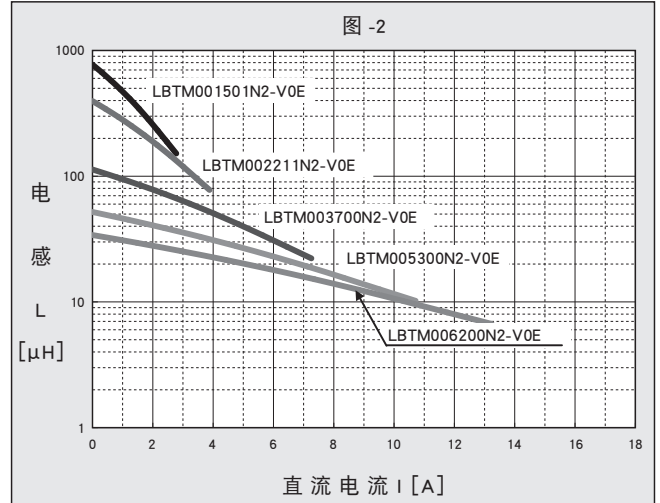
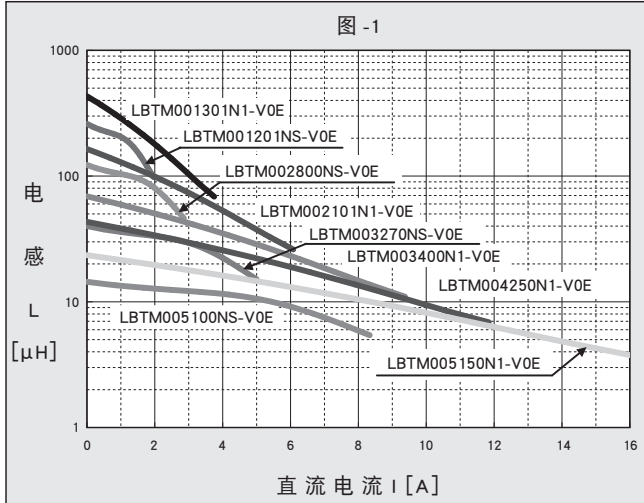
线圈型号	磁芯型号	额定电流 [A]	电感(200kHz)		最大直流阻抗 [mΩ]	电线直径 φ-根数	最大外形尺寸			电流叠加特性图
			0A [μH]	额定值 [μH]			D1 [mm]	D2 [mm]	W [mm]	
LBTM002701N6-V0E	LPT221310N	2	1200	700	150	0.7-1P	27.5	28.0	16.5	5
LBTM003181N6-V0E		3	260	180	50	0.8-1P	27.5	28.0	15.0	
LBTM003351N6-V0E		3	640	350	82	0.8-1P	27.5	28.0	16.5	
LBTM004101N6-V0E		4	140	100	33	0.9-1P	27.5	28.0	16.0	
LBTM004201N6-V0E		4	370	200	48	0.9-1P	28.0	28.5	16.5	
LBTM006850N6-V0E		6	170	85	22	0.8-2P	28.0	28.5	17.0	
LBTM008450N6-V0E		8	83	45	13	0.9-2P	28.0	28.5	17.0	
LBTM005131N6-V0E		5	250	130	34	1.0-1P	28.5	29.0	17.0	
LBTM015160N6-V0E		15	33	16	5	1.1-3P	28.5	29.0	18.5	
LBTM010300N6-V0E		10	51	30	7	1.1-2P	29.0	29.5	17.5	
LBTM020100N6-V0E		20	23	10	4	1.3-3P	29.5	30.0	19.0	
LBTM002901N7-V0E	LPT271510N	2	1500	900	240	0.6-1P	32.0	32.5	15.5	6
LBTM002112N7-V0E		2	1800	1100	190	0.7-1P	32.5	33.0	16.5	
LBTM003481N7-V0E		3	820	480	94	0.8-1P	32.5	33.0	16.5	
LBTM005141N7-V0E		5	240	140	34	1.0-1P	33.0	33.5	16.0	
LBTM005211N7-V0E		5	390	210	42	1.0-1P	33.0	33.5	17.5	
LBTM015260N7-V0E		15	65	26	6	1.1-3P	33.5	34.0	18.0	
LBTM010500N7-V0E		10	100	50	11	1.1-2P	34.0	34.5	18.0	
LBTM010300N7-V0E		10	45	30	7	1.6-1P	35.5	36.0	18.5	
LBTM025100N7-V0E		25	25	10	3	1.6-2P	35.5	36.0	19.0	
LBTM003501N9-V0E	LPT322010N	3	840	500	120	0.8-1P	38.5	39.0	18.5	-
LBTM005281N9-V0E		5	530	280	61	1.0-1P	39.5	40.0	19.0	
LBTM005301N9-V0E		5	550	300	62	1.0-1P	39.5	40.0	19.0	
LBTM015400N9-V0E		15	93	40	8	1.1-3P	39.5	40.0	20.0	
LBTM020200N9-V0E		20	41	20	5	1.3-3P	40.5	41.0	20.5	
LBTM010800N9-V0E		10	170	80	15	1.1-2P	41.0	41.5	20.5	
LBTM020130N9-V0E		20	21	13	4	1.3-3P	41.0	41.5	19.5	
LBTM010600N9-V0E		10	110	60	12	1.6-1P	41.5	42.0	20.0	

\*0A 时的电感为参考值。

目录中记载的内容有可能未经提示而变更。贵司在购买、使用时请要求敝司提供规格书，并以此为准去使用。

◆电感的电流叠加特性

●频率: 200 [kHz]



- 为了安全地正确使用产品，防止纠纷和事故等于未然，请使用前务必认真阅读「使用注意事项」。
- 订购时，请要求敝公司提供「购买规格书」，参考本目录填写要求。
- 本目录中记载的产品其设计和制造均面向一般电子器械用途，如果将其用于生命攸关的用途，或者器械故障、误动作、缺陷可能会对人身或财产带来损害的用途，又或者可能会对社会造成较大影响的下述特定用途时，请事先与本公司窗口协商，在协议之后使用。①航空航天设备②核能设备③医疗设备④运输设备(汽车、列车、船舶等)⑤交通机构控制设备⑥防灾防盗设备⑦公共性较高的信息处理设备⑧海底设备⑨其他特定用途的设备
- 本目录中记述的电路和“规格书”内容是用于说明我公司产品的动作示例和使用示例，对客户实际使用时的设备系统操作，恕不给予任何保证。如因使用上述信息导致故障、损害发生，我公司概不负责。关于“规格书”中记述的我公司产品特性是否适用于贵公司设备系统规格，最终由贵公司判断并承担相应责任。请贵公司自行采取冗余设计、误动作防止设计等安全设计，以免因我公司产品故障导致人身事故、火灾事故发生。
- 购买本公司产品时，请在确认是“日本CHEMI-CON株式会社的正规销售网”之后再购买。因使用从非正规销售网购买的产品或仿制品而造成缺陷或损害时，本公司概不负责。此外，由从非正规销售网购买的产品产生的调查费用将由客户支付。
- 本公司保留取消产品制造和交付的权利。对于本目录中的所有产品，本公司不保证今后随时均可获取。此外，关于客户用的特定产品，如果已另行达成有别于上述内容的个别协定，则不在此限。
- 本公司一直致力于提高产品的质量和可靠性，一旦发生产品不符合交付规格书的情况，请迅速停止使用，并与本公司联系。此外，在补偿方面，仅限于不符合交付规格书的情况，我们将无偿提供替代品或以销售金额为上限进行赔偿。本公司已构建能够实施追溯的系统，因而补偿对象仅限于相应批次的产品。

#### 附件

[一般规格・使用上的注意](#)

[最小包装单位](#)

[可靠性试验条件・定制规格设计条件](#)

[线圈设计确认表](#)