

HXEシリーズ

- 面実装
- 超低ESR
- 耐洗浄
- RoHS2適合品

- ◎ JC5サイズを高リプル電流化。
- ◎ 電解質をハイブリッド化することにより信頼性の向上を実現。
- ◎ 135℃ 2,000~4,000時間保証。(リプル重畳)
- ◎ 定格電圧範囲：16~63V_{dc}、静電容量範囲：22~560μF。
- ◎ 高温・高信頼性用途に最適。(自動車電装部品、基地局電源等)
- ◎ ハロゲンフリー対応品。
- ◎ AEC-Q200準拠。詳細については別途お問い合わせ下さい。

HXE

↑ 高温度化
高リプル化
HXC



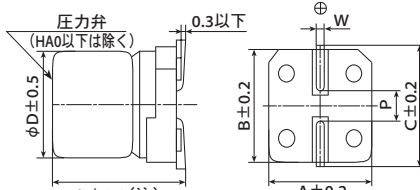
◆規格表

項目	性 能						
カテゴリ温度範囲	-55~+135℃						
定格電圧範囲	16~63V _{dc}						
静電容量許容差	±20%(M) (20℃, 120Hz)						
漏れ電流	I=0.01CVまたは3μAのうちいずれか大なる値以下 I: 漏れ電流(μA), C: 公称静電容量(μF), V: 定格電圧(V _{dc}) (20℃, 2分値)						
損失角の正接(tan δ)	定格電圧(V _{dc})	16V	25V	35V	50V	63V	(20℃, 120Hz)
	tan δ (Max.)	0.16	0.14	0.12	0.10	0.08	
温度特性 (インピーダンス比)	Z(-25℃)/Z(+20℃) ≤ 1.5 Z(-55℃)/Z(+20℃) ≤ 2.0 (100kHz)						
耐久性	125℃又は135℃において定格電圧を超えない範囲で規定の定格リプル電流を重畳して4,000時間(F61, F80: 2,000時間)電圧印加後、20℃に復帰させ測定を行なったとき、下記を満足すること						
	静電容量変化率	初期値の±30%以内					
	損失角の正接	初期規格値の200%以下					
	等価直列抵抗	初期規格値の200%以下					
	漏れ電流	初期規格値以下					
高温無負荷特性	135℃において電圧を印加せず1,000時間放置後、20℃に復帰させ試験前処理(JIS C 5101-4 4.1項)の後、測定を行なったとき、下記を満足すること						
	静電容量変化率	初期値の±30%以内					
	損失角の正接	初期規格値の200%以下					
	等価直列抵抗	初期規格値の200%以下					
	漏れ電流	初期規格値以下					
耐湿負荷特性	85℃85%RH中で定格電圧を2,000時間印加した後、20℃に復帰させ測定を行なったとき、下記を満足すること						
	外観	著しい異常がないこと					
	静電容量変化率	初期値の±30%以内					
	損失角の正接	初期規格値の200%以下					
	等価直列抵抗	初期規格値の200%以下					
	漏れ電流	初期規格値以下					

◆寸法図 [mm]

●端子コード:A

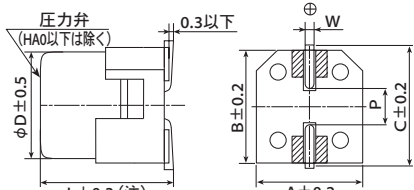
●サイズコード:F61~JH0



(注) HA0~JH0はL±0.5

●端子コード:G(耐振構造)

●サイズコード:F61~JH0(補助端子付き)

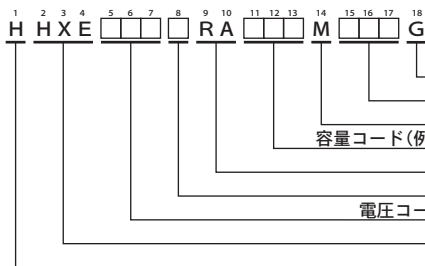


(注) HA0~JH0はL±0.5

内:補助端子

サイズコード	φD	L	A	B	C	W	P
F61	6.3	5.8	6.6	6.6	7.2	0.5~0.8	1.9
F80	6.3	7.7	6.6	6.6	7.2	0.5~0.8	1.9
HA0	8	10.0	8.3	8.3	9.0	0.7~1.1	3.1
JA0	10	10.0	10.3	10.3	11.0	0.7~1.1	4.5
JC5	10	12.5	10.3	10.3	11.0	0.7~1.1	4.5
JH0	10	16.5	10.3	10.3	11.0	1.0~1.3	4.2

◆品番体系



品番コードの詳細は「品番の表し方(導電性高分子ハイブリッド)」をご参照下さい。

◆表示

表示例
35V270μFの場合



◎ 定格電圧の製品表示

定格電圧(V _{dc})	表示記号
16	C
25	E
35	V
50	H
63	J

HXEシリーズ

◆標準品一覧表

WV (Vdc)	Cap (μ F)	サイズコード	等価直列抵抗 ($m\Omega$ max./20℃, 100kHz)	定格リプル電流 (mArms/100kHz)		品番
				125℃	135℃	
16	82	F61	45	1,700	950	HHXE160□RA820MF61G
	150	F80	27	2,500	1,450	HHXE160□RA151MF80G
	270	HA0	20	3,050	1,700	HHXE160□RA271MHA0G
	470	JA0	18	3,400	2,100	HHXE160□RA471MJA0G
	560	JC5	15	4,200	2,550	HHXE160□RA561MJC5G
25	56	F61	50	1,400	900	HHXE250□RA560MF61G
	100	F80	30	2,100	1,400	HHXE250□RA101MF80G
	220	HA0	22	2,900	1,600	HHXE250□RA221MHA0G
	330	JA0	20	3,300	2,000	HHXE250□RA331MJA0G
	470	JC5	16	4,050	2,500	HHXE250□RA471MJC5G
35	560	JH0	14	4,300	2,500	HHXE250□RA561MJH0G
	47	F61	60	1,400	900	HHXE350□RA470MF61G
	68	F80	35	2,100	1,400	HHXE350□RA680MF80G
	150	HA0	22	2,900	1,600	HHXE350□RA151MHA0G
	270	JA0	20	3,300	2,000	HHXE350□RA271MJA0G
50	330	JC5	17	3,950	2,400	HHXE350□RA331MJC5G
	470	JH0	14	4,300	2,500	HHXE350□RA471MJH0G
	33	HA0	30	2,400	1,250	HHXE500□RA330MHA0G
	47	HA0	30	2,400	1,250	HHXE500□RA470MHA0G
	56	JA0	25	2,900	1,600	HHXE500□RA560MJA0G
63	68	HA0	30	2,400	1,250	HHXE500□RA680MHA0G
	100	JA0	25	2,900	1,600	HHXE500□RA101MJA0G
	120	JA0	25	2,900	1,600	HHXE500□RA121MJA0G
	150	JC5	19	3,700	2,250	HHXE500□RA151MJC5G
	220	JH0	16	4,100	2,400	HHXE500□RA221MJH0G
	22	HA0	40	2,100	1,100	HHXE630□RA220MHA0G
	33	HA0	40	2,100	1,100	HHXE630□RA330MHA0G
33	JA0	30	2,600	1,400	HHXE630□RA330MJA0G	
63	47	HA0	40	2,100	1,100	HHXE630□RA470MHA0G
	56	JA0	30	2,600	1,400	HHXE630□RA560MJA0G
	82	JA0	30	2,600	1,400	HHXE630□RA820MJA0G
	100	JC5	22	3,450	2,100	HHXE630□RA101MJC5G
	150	JH0	16	4,100	2,400	HHXE630□RA151MJH0G

□には端子コードが入ります。

◆定格リプル電流周波数補正係数

リプル周波数が標準品一覧表の規定値と異なる場合は、下表の係数を乗じた値以下でご使用下さい。

◎周波数補正係数

周波数 (Hz)	120	1k	5k	10k	20k	30k	100k~500k
静電容量 (μ F)							
22~33	0.07	0.30	0.50	0.60	0.70	0.75	1.00
47~150	0.10	0.40	0.60	0.70	0.80	0.80	1.00
220~560	0.13	0.45	0.65	0.75	0.85	0.85	1.00

- 製品を正しく安全にご利用いただき、トラブルや事故などを未然に防いでいただくため、ご使用前に必ず『使用上の注意事項』をよくお読みください。
- ご注文の際は当社の『納入仕様書』をご要求いただき、本カタログと合わせてご覧ください。各製品に個別の『使用上の注意事項』を記載する場合があります。
- このカタログに記載の製品は一般電子機器用に設計・製造されたものであり、人命に関わる用途、機器の故障・誤動作・不具合が人への生命や財産に損害を及ぼす恐れがある用途、または、社会的に大きな影響を与える恐れがある以下の様な特定用途で使用される場合、事前に当社窓口まで相談を頂き協議の上ご使用願います。①航空・宇宙機器②原子力機器③医療用機器④輸送用機器（自動車、列車、船舶等）⑤交通機関制御機器⑥防災・防犯機器⑦公共性の高い情報処理機器⑧海底機器⑨その他特定用途と考えられる機器
- このカタログや『納入仕様書』などに例として記載された回路は、当社製品の動作例・利用例を説明するために記載されたもので、実際にお客様が使用する機器システムにおける動作利用の可能性を保証するものではありません。これらの情報の使用に起因する故障・損害について、当社は一切の責任を負いかねますのでご了承ください。『納入仕様書』などに記載された特性を有する当社製品が、お客様の機器システムでの仕様に適しているかを確認し、判断するのはお客様であり、最終的にお客様の責任となります。万が一、当社製品が故障しても人身事故、火災事故などを生じさせないよう、お客様自身で冗長設計、誤動作防止設計などの安全設計をお願いいたします。
- 当社の製品を購入される際には、「日本ケミコン株式会社の正規販売網」であることを確認された上でご購入ください。正規販売網以外から購入した製品や、模倣品を使用したことに基づく不具合・損害につきましては、当社はその責任を負いかねます。尚、正規販売網以外で購入された製品に対する調査費用はお客様にてご負担をお願いします。
- 当社は製品の製造および納入を取りやめる権利を留保します。このカタログに含まれているすべての製品が、永続的に入手可能であることを当社は保証するものではありません。尚、お客様用の特定製品について前記内容と異なる取り決めが個別に交わされた場合には、この限りではありません。
- 当社は品質、信頼性の向上に努めておりますが、万が一、製品が納入仕様書に適合しない場合には速やかに使用を中止し、当社にお問い合わせください。尚、補償に関しては納入仕様書に適合しない場合に限りましては、代替品の無償提供あるいは販売金額を上限とさせていただきます。また、当社ではトレーサビリティが取れるシステムを構築しておりますので、対象は該当ロット品限定とさせていただきます。

[品番の表し方](#)

[品番コード付属表](#)

[製品シリーズ統廃合](#)

[海外拠点生産品目](#)

[環境対応](#)

[テクニカルノート](#)

[使用上の注意](#)

[はんだ付け推奨条件](#)

[テーピング・リード線加工・梱包仕様・端子形状](#)