

2015年3月期 決算説明会資料

Presentation Material
Results for the Fiscal Year
Ended March 31, 2015

May 12, 2015

日本ケミコン株式会社

Nippon Chemi-Con Corporation

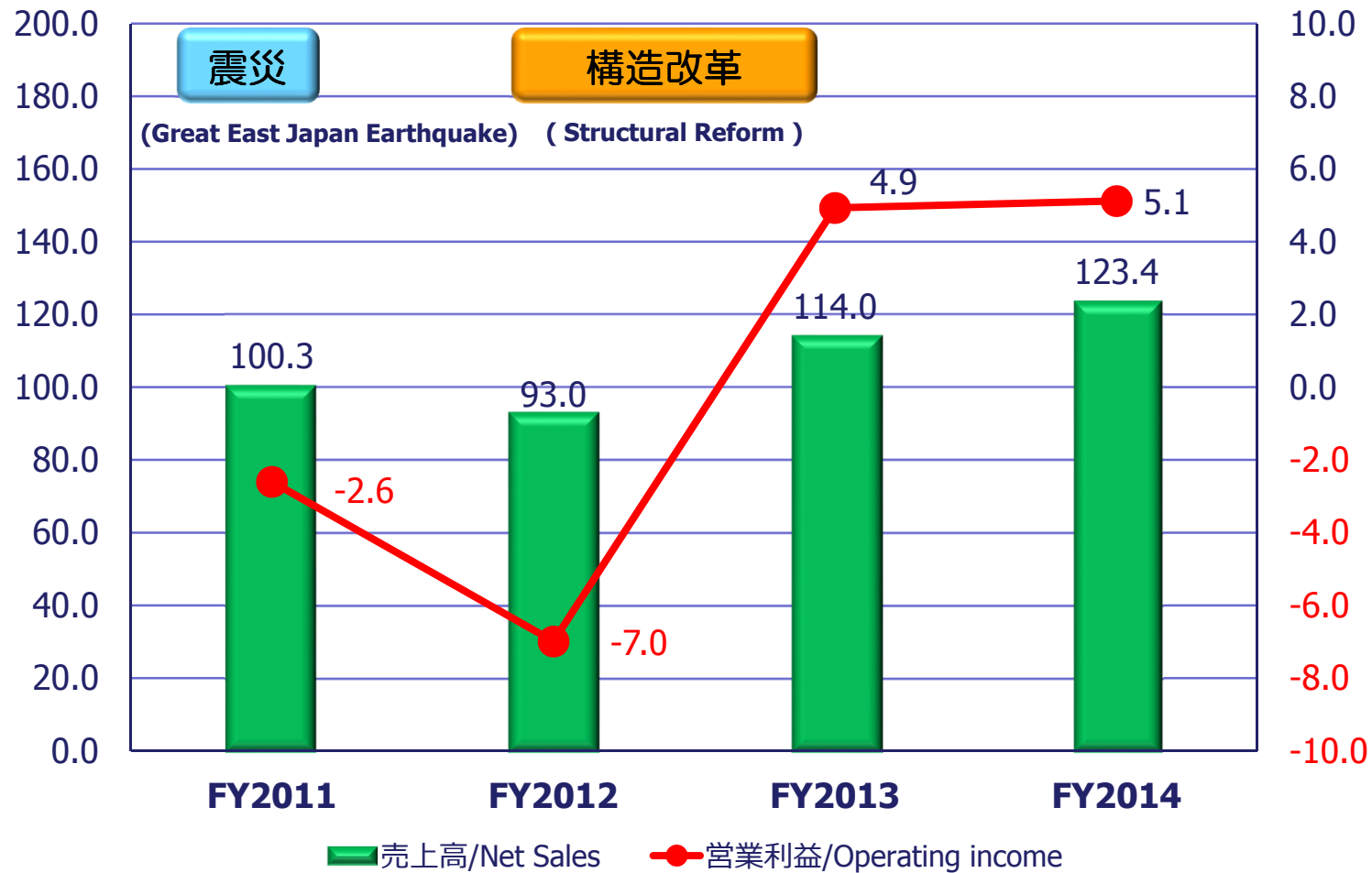
目次 / Table of Contents

1. 2014年度を振り返って
Looking back on FY2014
2. 2015年度見通し
Outlook for FY2015
3. 第7次中期経営計画進捗状況
Progress of the 7th Medium-term Management Plan

業績推移 / Transition of Business Performance

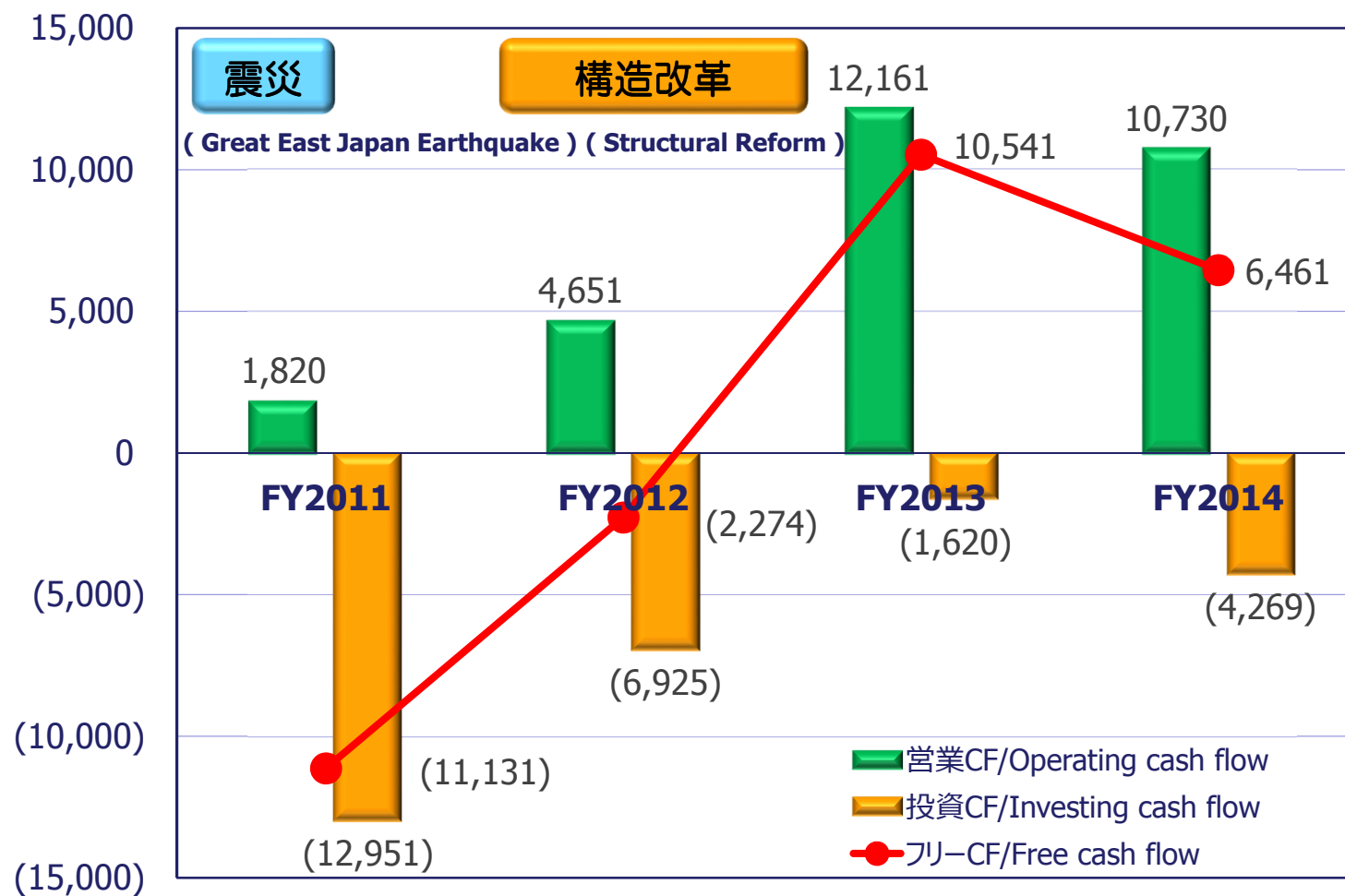
売上高/Net Sales
10億円/Billion Yen

営業利益/Operating income
10億円/Billion Yen



連結キャッシュフローの推移 / Transition of Consolidated cash flow

百万円/Million Yen



目次 / Table of Contents

1. 2014年度を振り返って
Looking back on FY2014

2. 2015年度見通し
Outlook for FY2015

3. 第7次中期経営計画進捗状況
Progress of the 7th Medium-term Management Plan

Best Solution & True Innovation

連結業績予想 / Consolidated results forecast

(百万円 / Million Yen)

	2014年度実績 FY2014 (Actual)	2015年度計画 FY2015(Forecast)	前年比 Year-on-year
売上高 Net Sales	123,365	125,000	101.3%
営業利益 Operating income	5,122	6,200	121.0%
経常利益 Ordinary income	6,207	6,400	103.1%
当期純利益 Net income	5,362	5,400	100.7%
ROA	3.7%	3.7%	
ROE	7.6%	6.7%	
平均為替レート Average exchange rate			
1US\$ (JPY)	¥109.93	¥115.00	
1EUR (JPY)	¥138.77	¥130.00	
設備投資 Capital Investment	5,203	6,500	
減価償却費 Depreciation and amortization	7,373	7,300	
研究開発費 R&D Expenses	4,160	4,500	

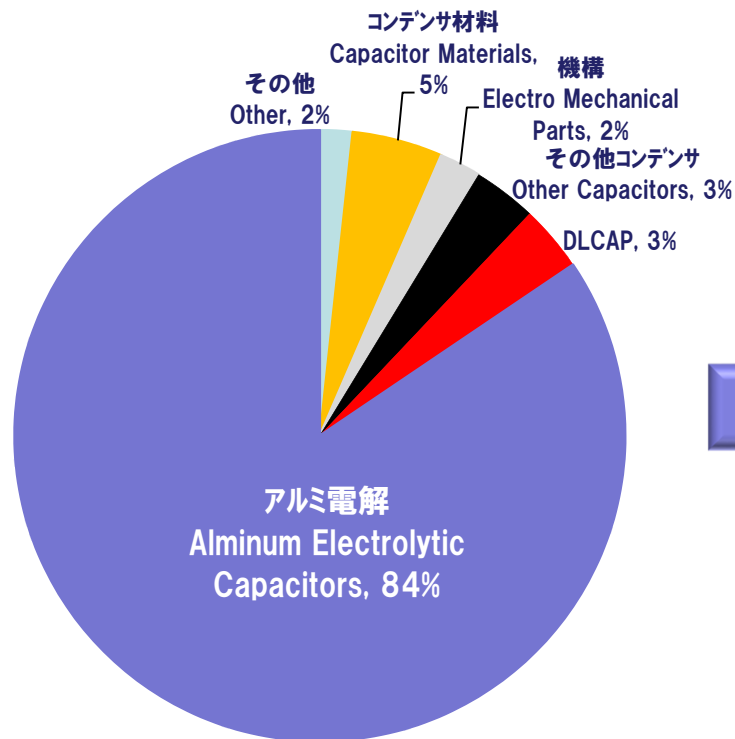
製品別売上予想 /Sales Forecast by Product

(百万円 / Million Yen)

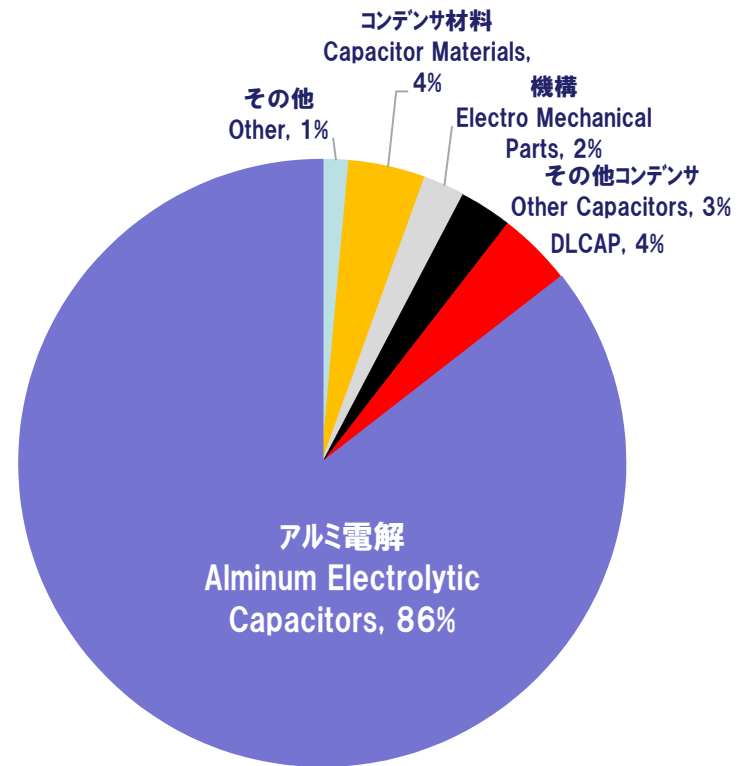
	2014年度実績 FY2014 (Actual)	2015年度計画 FY2015 (Forecast)	前年比 Year on Year
アルミ電解 Aluminum Electrolytic Capacitors	104,195	106,900	102.6%
(導電性高分子コンデンサ) (Conductive Polymer Aluminum Solid Capacitors)	10,405	10,900	104.7%
D L C A P™	4,302	5,000	116.1%
その他コンデンサ Other Capacitors	4,126	3,500	84.8%
コンデンサ合計 Capacitors Total	112,623	115,400	102.4%
機構 Electro-Mechanical Parts and Other Parts	2,720	2,700	99.2%
コンデンサ材料 Capacitor Materials	5,902	5,100	86.4%
その他 Other	2,118	1,800	84.9%
総合計 Total	123,365	125,000	101.3%

製品別売上構成比 / Sales by Product Group

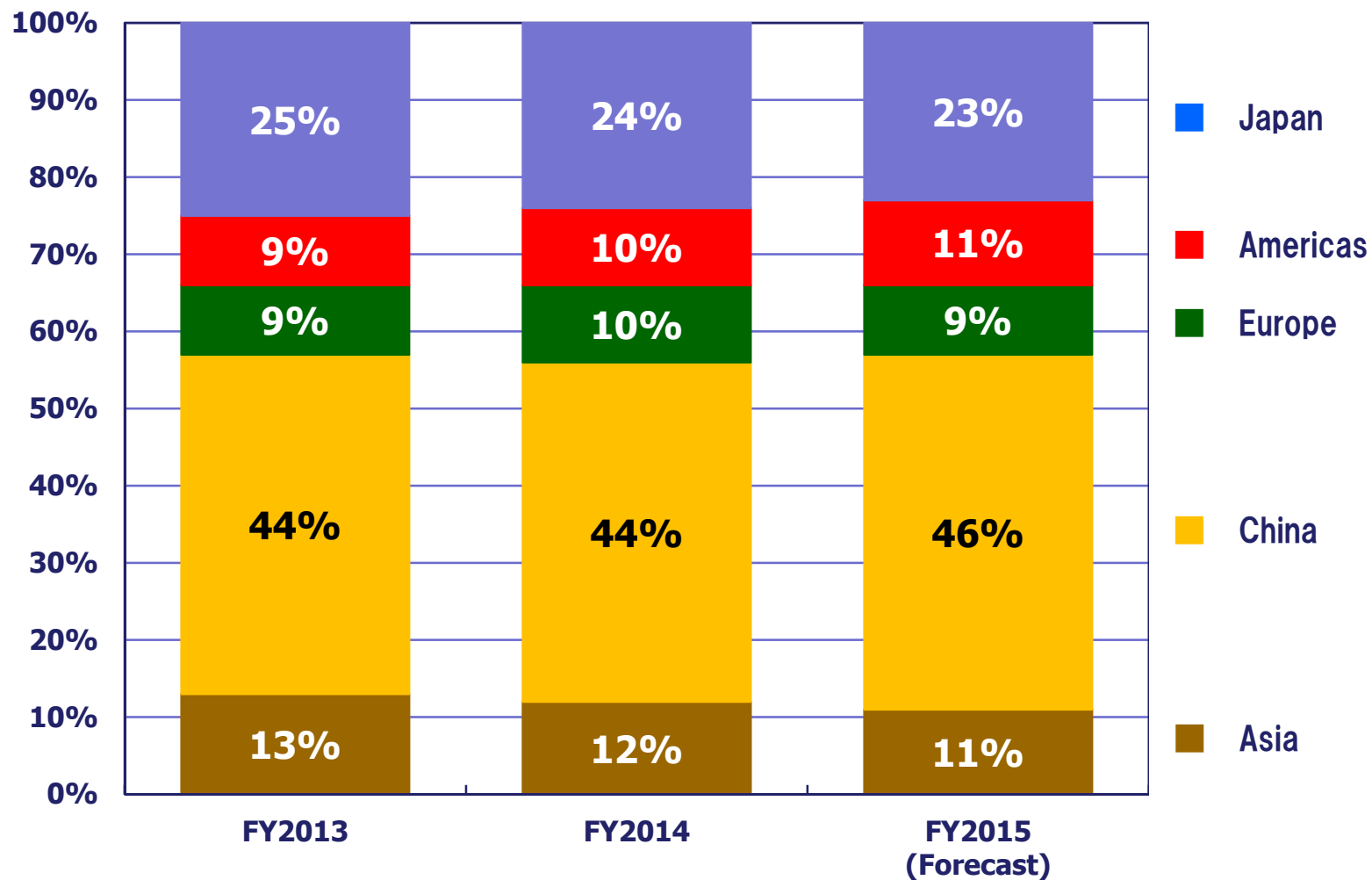
2014年度実績
FY2014 (Actual)



2015年度計画
FY2015 (Forecast)

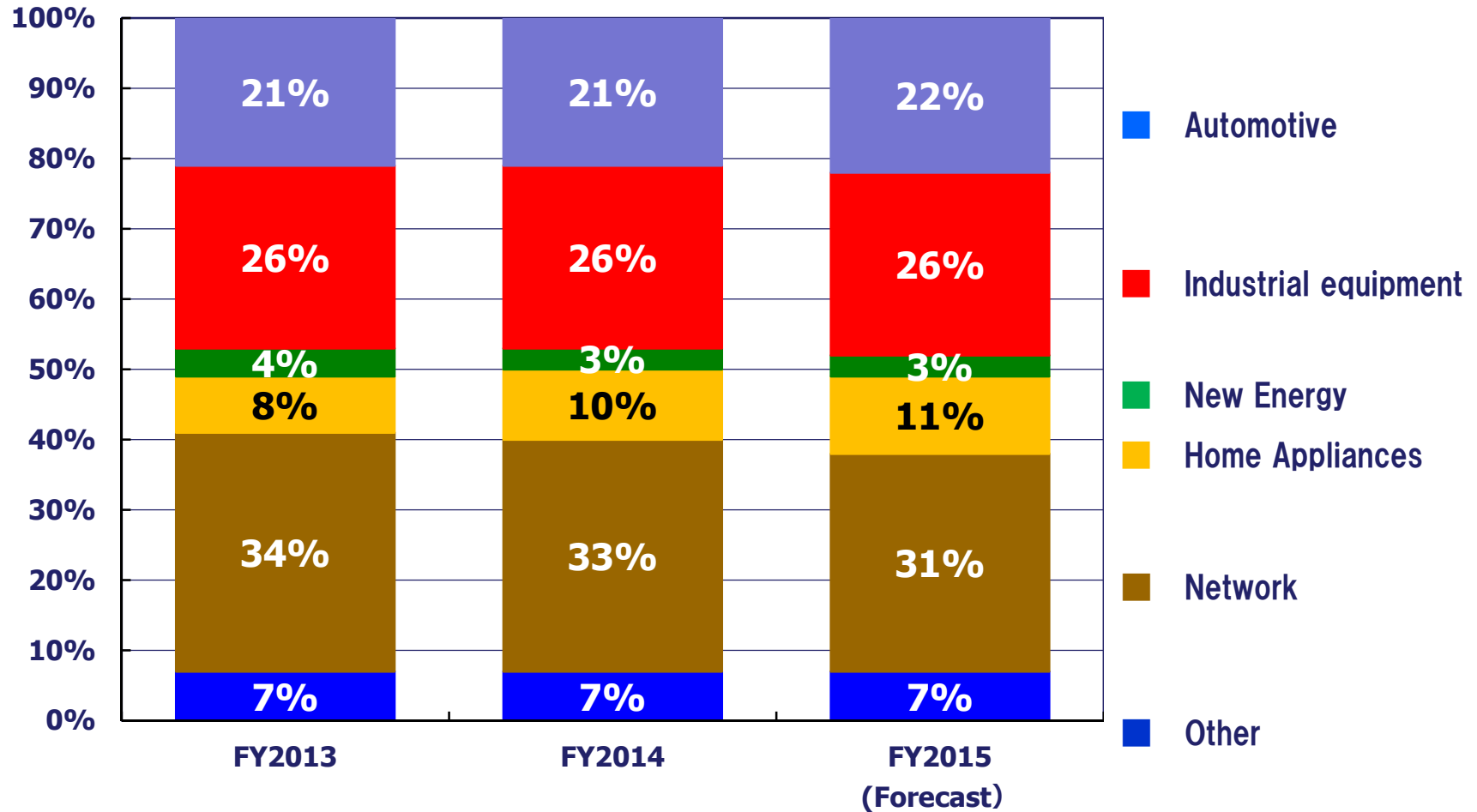


地域別売上構成比 / Sales by Region (全製品 / all the products)



市場別売上構成比 / Sales by Market

アルミ電解コンデンサ / Aluminum Electrolytic Capacitors



目次 / Table of Contents

1. 2014年度を振り返って
Looking back on FY2014

2. 2015年度見通し
Outlook for FY2015

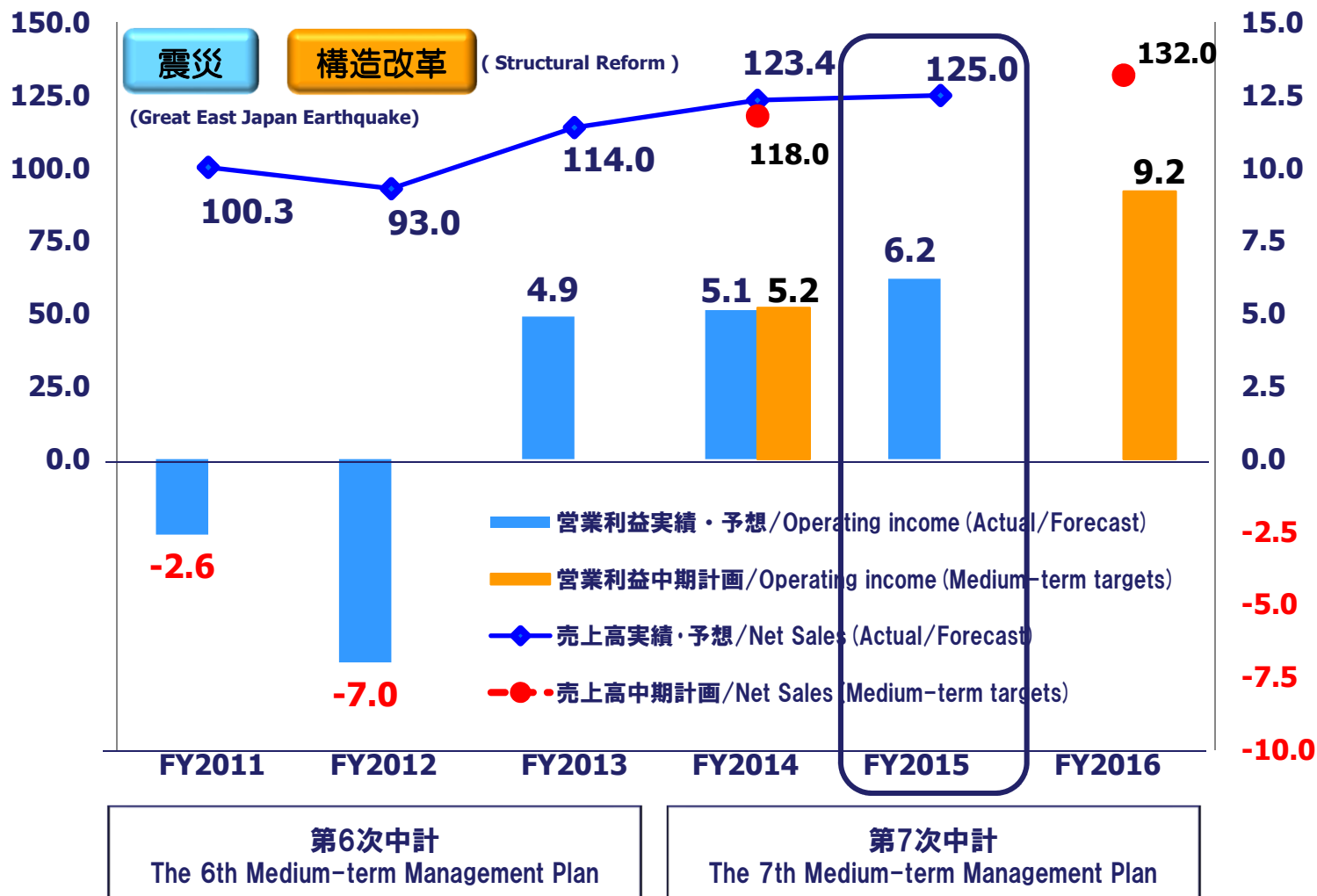
3. 第7次中期経営計画進捗状況
Progress of the 7th Medium-term Management Plan

Best Solution & True Innovation

2015年度 増収増益を目指す/Aiming for sales & profits growth

売上高/Net Sales
10億円/Billion Yen

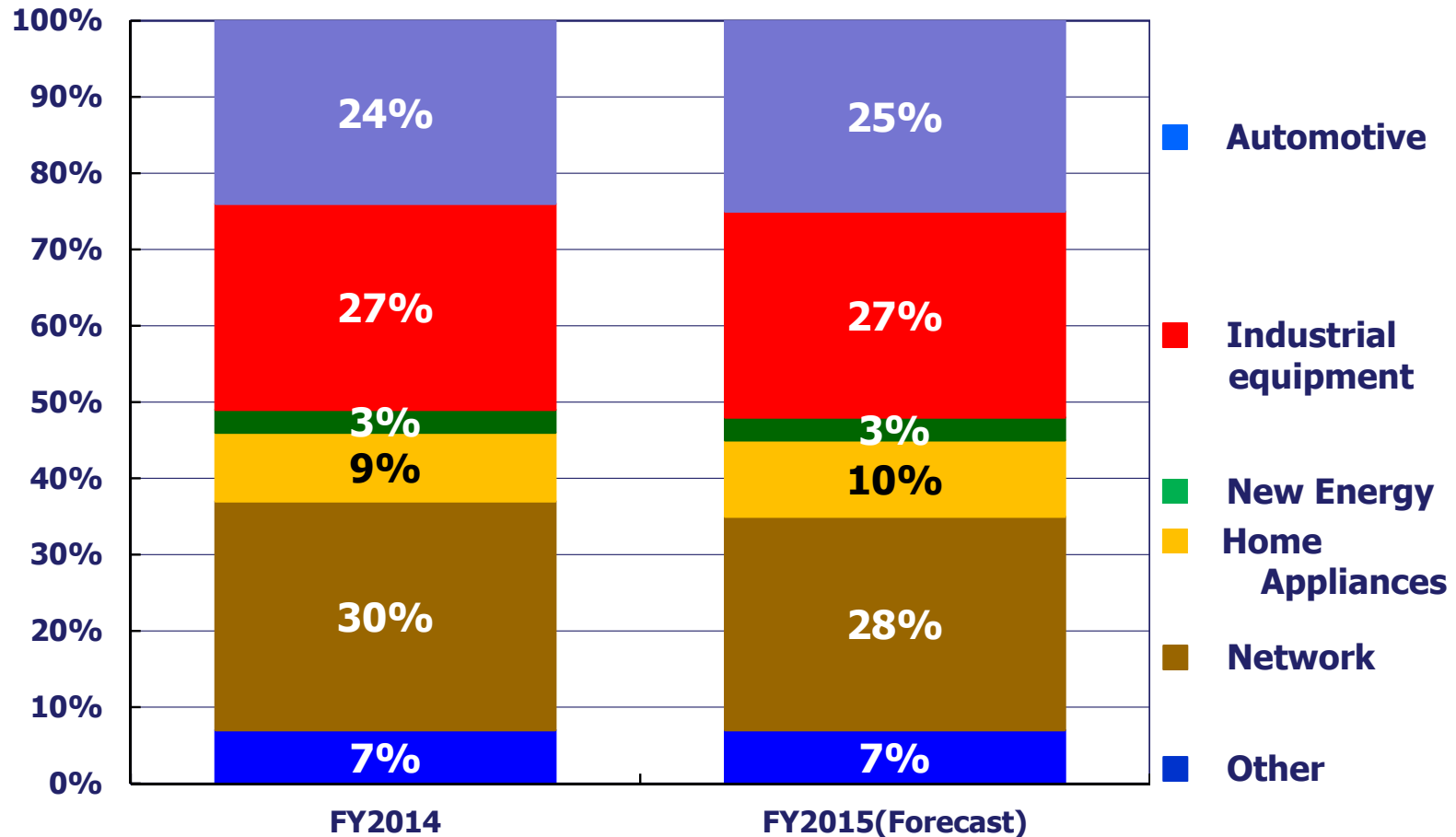
営業利益/Operating income
10億円/Billion Yen



市場別売上構成比(全製品) / Sales by Market (all the products)

次期中計で車載市場向け売上比率を30%に拡大

Expanding automotive sales ratio up to 30% in the next medium-term management plan



配当の状況

Dividends

2015年3月期

期末配当

3.00円（1株当りの配当金額）

FY2014 Year-end Dividends

¥3.00 per share

今後ともご支援のほど
宜しくお願い申し上げます。

〔注意事項〕

本資料で記述されている業績予想並びに将来予測につきましては、本資料作成時点において入手可能な情報により当社が合理的に判断した予想であり、実際の業績は、今後、様々な要因により変動する場合がございます。また、本資料に記載されている将来予想に関する事項についてその内容を更新し、公表する責任を負いませんのでご了承願います。

投資に関する最終決定につきましては、投資家の皆様ご自身の判断で行われますようお願い致します。
本資料の内容に基づいて投資された結果、万一何らかの損害を被られましても、当社及び各情報の提供者は一切責任を負いかねますので、併せてご了承願います。

Best Solution & True Innovation

{Note}

The projected performance figures in this material are based on information available to Nippon Chemi-Con's management at the time this material was prepared. There are many uncertain factors inherent in forecasting, and there might be cases in which actual results differ from forecast values. Nippon Chemi-Con undertakes no obligation to publicly update or revise any forward-looking statements included in this material.

If you are interested in investing in Nippon Chemi-Con, you are requested to make a final investment decision at your own risk. Please note that neither Nippon Chemi-Con nor any third party providing information shall be responsible for any damage or loss you may suffer due to investment in Nippon Chemi-Con based on the information shown in this material.