

2014年3月期 決算説明会資料（要約）

2014年5月13日
日本ケミコン株式会社

1. 第7次中期経営計画数値目標

	2010年度実績	2013年度実績	2016年度目標	差分 (CAGR)
売上高	1,277億円	1,140億円	1,320億円	+180億円 (5.1%)
営業利益	81億円	49億円	92億円	+43億円 (23.4%)
営業利益率	6.4%	4.3%	7%	+2.7%
ROA	2.4%	2.4%	5%	+2.6%
平均為替レート US\$	85.72円	100.24円	102.00円	+1.76円

2. 第7次中期経営計画の位置付け

中期目標

次なる飛躍に向けた企業再生
構造改革から経営革新へ

3. 中期基本戦略

イノベーションとコストリダクション による圧倒的競争優位の確立

日本ケミコングループはイノベーションとコストリダクションの
両輪を強化することでグローバル市場において圧倒的な
競争力を身につけ、いかなる経営環境の変化にも
左右されない強靱な企業になることを目指す

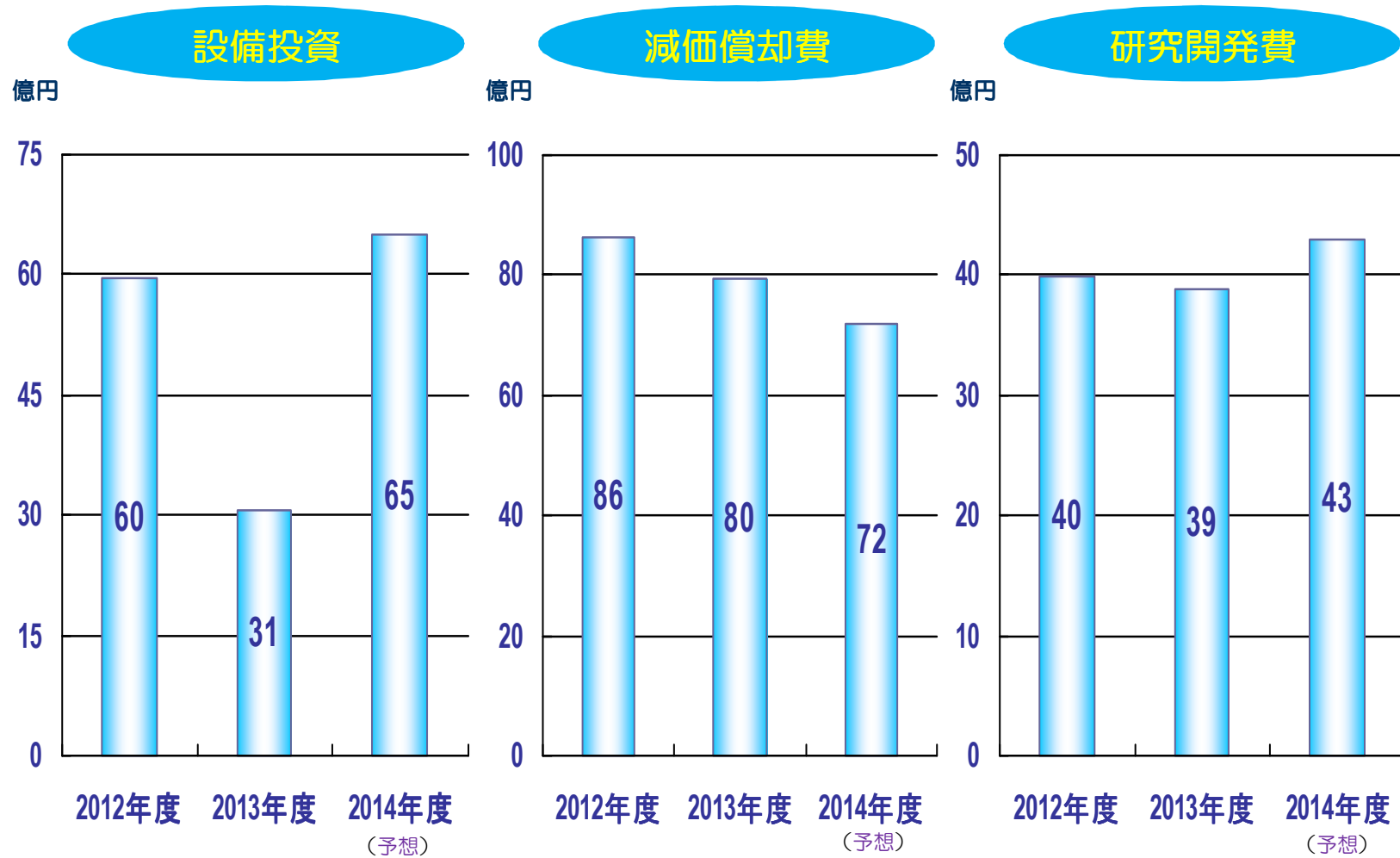
4. 中期重点施策

- 1) スピード経営の実践
- 2) 財務体質の強化とキャッシュフロー経営の推進
- 3) 成長戦略の明確化
- 4) クオリティ・ファーストの実践
- 5) 10年後を担う人財の育成

5. 2014年度事業計画

	2013年度実績	2014年度計画	増分（前年比）
売上高	1,140億円	1,180億円	+40億円 (+3.5%)
営業利益	49億円	52億円	+3億円 (+5.4%)
営業利益率	4.3%	4.4%	+0.1%
ROA	2.4%	2.5%	+0.1%
平均為替レート US\$	100.24円	102.00円	+ 1.76円

6. 2014年度事業計画 設備投資・減価償却費・研究開発費

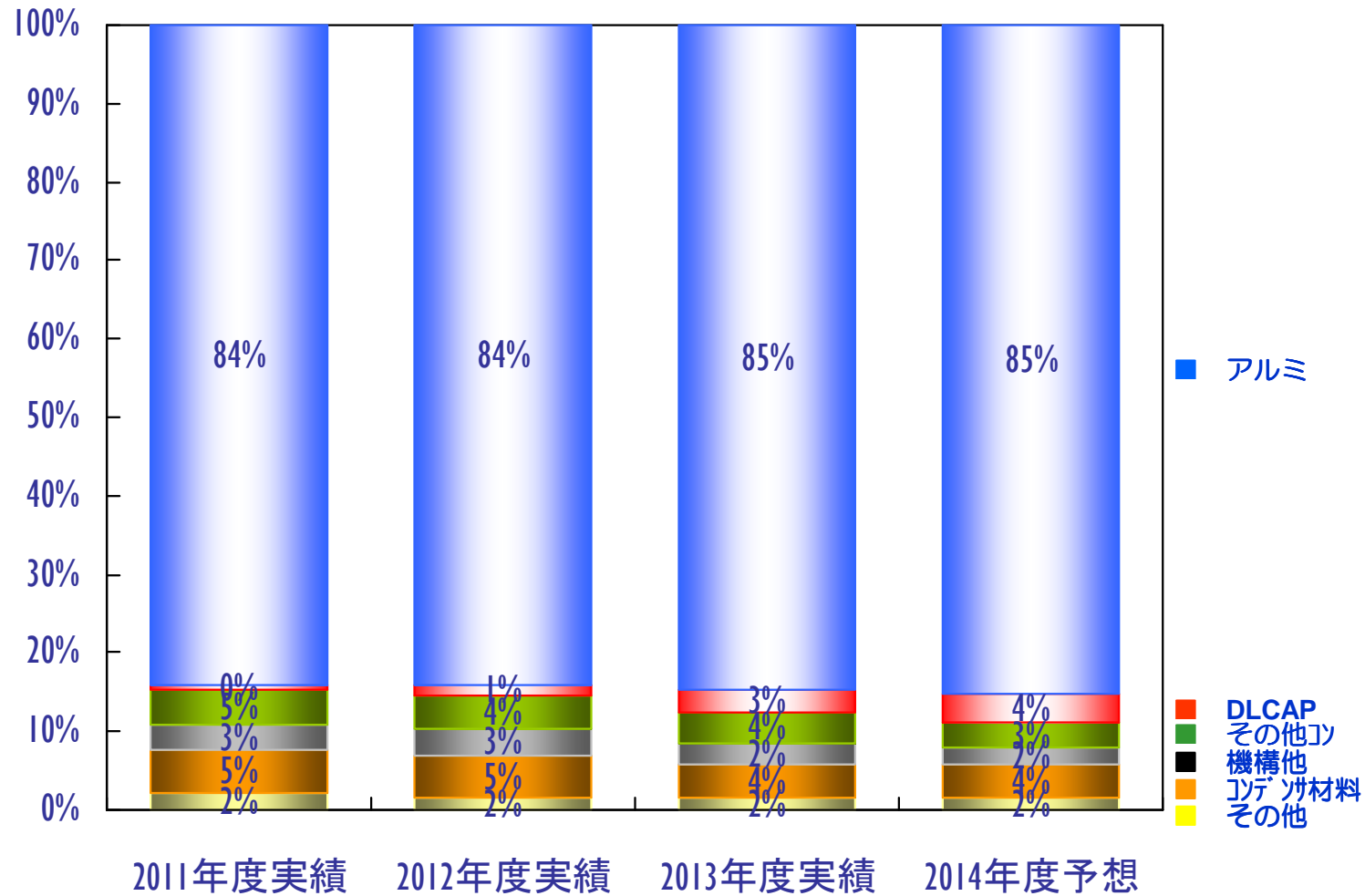


7. 2014年度事業計画 製品別売上高

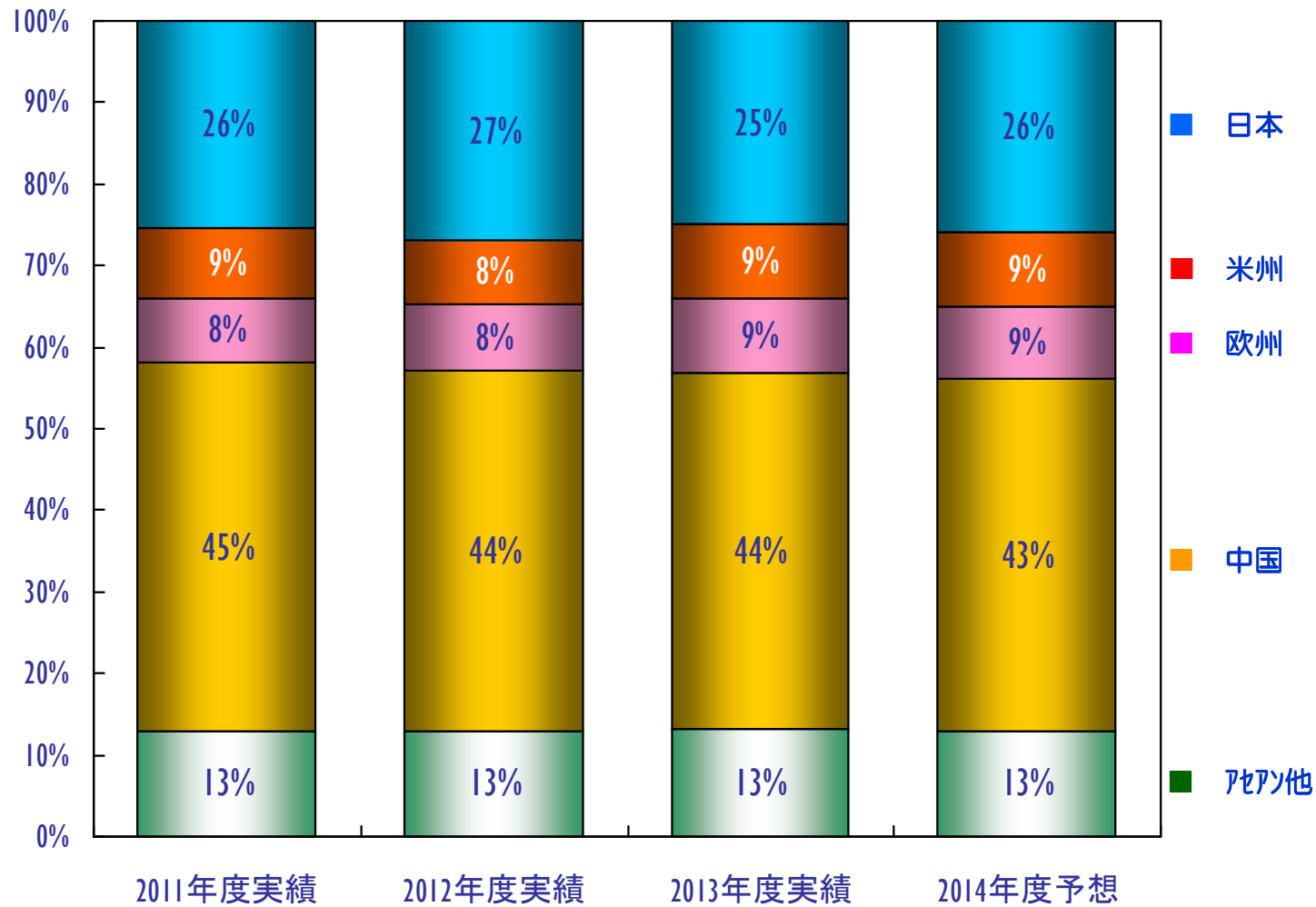
(百万円)

	2013年度	2014年度	増分 (前年比)
アルミ電解	86,184	91,000	+ 4,816 (+ 5.6%)
導電性	10,145	10,200	+ 55 (+ 0.5%)
アルミ計	96,329	101,200	+ 4,871 (+ 5.1%)
DL CAP	3,391	4,400	+ 1,009 (+29.8%)
その他コンデッサ	4,708	3,800	- 908 (- 19.3%)
コンデンサ計	104,429	109,400	+ 4,971 (+ 4.8%)
機構他	2,771	2,200	- 571 (- 20.6%)
コンデンサ材料	4,923	4,600	- 323 (- 6.6%)
その他	1,837	1,800	- 37 (- 2.0%)
合計	113,962	118,000	+ 4,038 (+ 3.5%)

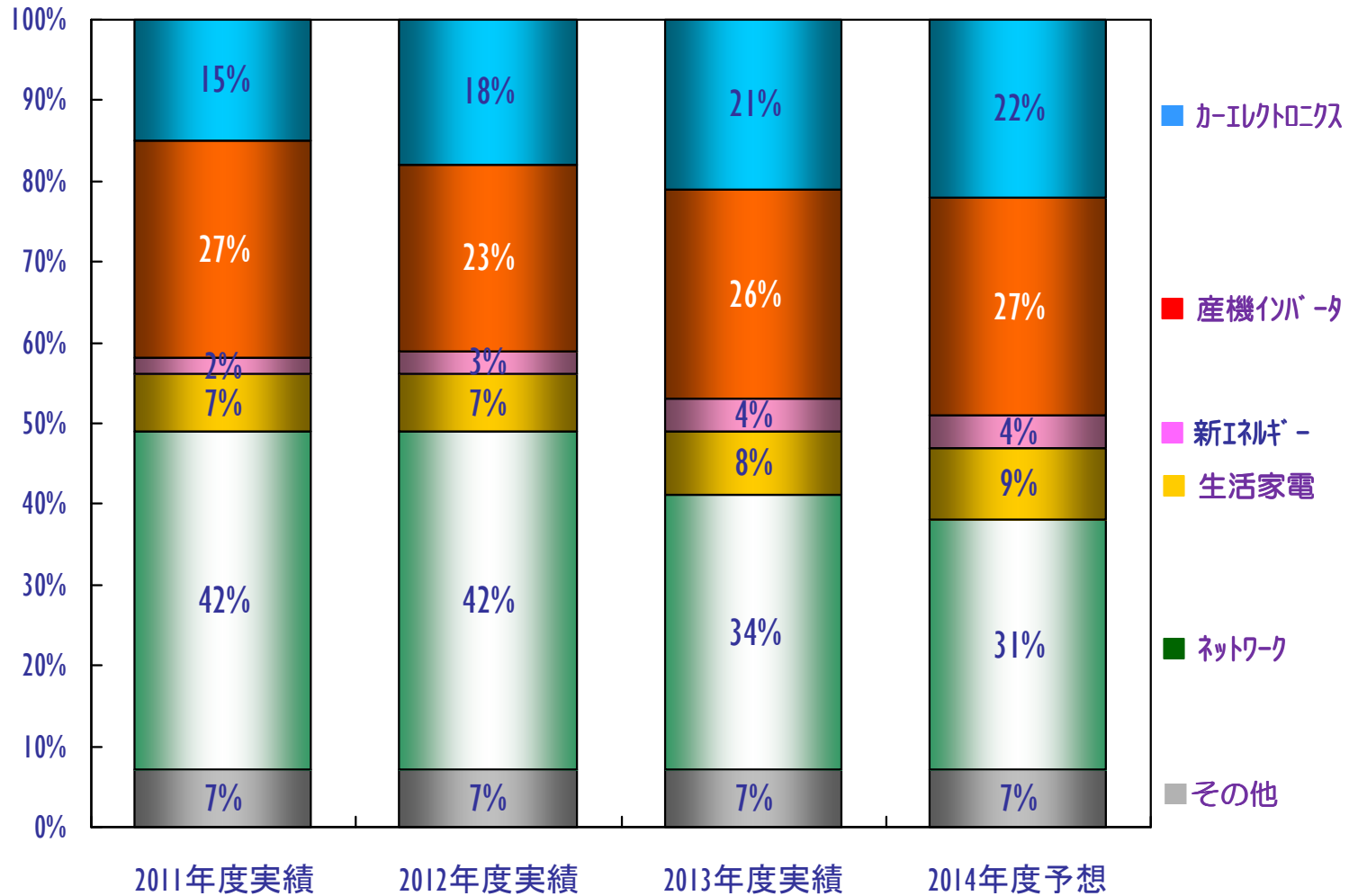
8. 2014年度事業計画 製品別売上構成比



9. 2014年度事業計画 地域別売上構成比



10. 2014年度事業計画 市場別売上構成比



今後ともご支援のほど 宜しくお願い申し上げます。

〔注意事項〕

本資料で記述されている業績予想並びに将来予測につきましては、本資料作成時点において入手可能な情報により当社が合理的に判断した予想であり、実際の業績は、今後、様々な要因により変動する場合があることをご承知おき下さい。また、本資料に記載されている将来予想に関する事項についてその内容を更新し、公表する責任を負いませんのでご了承願います。

投資に関する最終決定につきましては、投資家の皆様ご自身の判断で行われますようお願い致します。本資料の内容に基づいて投資された結果、万一何らかの損害を被られましても、当社及び各情報の提供者は一切責任を負いかねますので、併せてご了承願います。