KVB 系列

耐振　RoHS2 适应品

●采用耐振构造，最适合于车载用途（车载充电器等）。
●保证105℃ 3,000小时（叠加纹波电流）。
●额定电压范围：450V，静电容量范围：150～920μF
●请注意不属于基板清洗类型。
●符合AEC-Q200。详情请另行咨询。

◆规格表

项　目	性　能		
工作温度范围	－40～＋105℃		
额定电压范围	450Vdc		
静电容量容许差	±20%（M）		（20℃、120Hz）
漏电流	I≦3$\sqrt{CV}$ I：漏电流（μA）、C：静电容量（μF）、V：额定电压（Vdc）		（20℃、5分值）
损失角正切值（tanδ）	额定电压（Vdc）	450V	
	tanδ（Max.）	0.20	（20℃、120Hz）
温度特性（阻抗比 Max右表值）	额定电压（Vdc）	450V	
	Z（－25℃）/Z（＋20℃）	8	（120Hz）
耐久性	在105℃环境中，不超过额定电压的范围下叠加额定纹波电流，连续加载额定电压3,000小时后，待温度恢复到20℃进行测量时，应满足以下要求。		
	静电容量变化率	≦初始值的±20%	
	损失角正切值	≦初始规格值的200%	
	漏电流	≦初始规格值	
高温无负荷特性	在105℃环境中，无负荷放置1,000小时后待温度恢复到20℃，进行试验前处理（JIS C 5101-4 4.1项）后进行测量时，应满足以下要求。		
	静电容量变化率	≦初始值的±15%	
	损失角正切值	≦初始规格值的150%	
	漏电流	≦初始规格值	
振动	在室温(15～35℃)环境下，按照以下振动条件做试验，待温度恢复到20℃进行测量，应满足以下要求		
	静电容量变化率	≦初始值的±5%	
	损失角正切值	≦初始规格值	
	漏电流	≦初始规格值	
	振动条件		
	振动频率范围	10～2,000Hz	
	加速度	49m/s²（5G）	
	扫描速率	10-2,000-10Hz　20分	
	振动方向和时间	X、Y、Z每个方向各4 小时　共12 小时	
	固定	使用主体固定器具固定产品主体。（详情请咨询）	

◆尺寸图（CE692 形）[mm]

●端子代码：VS（25.4～φ35）：标准品

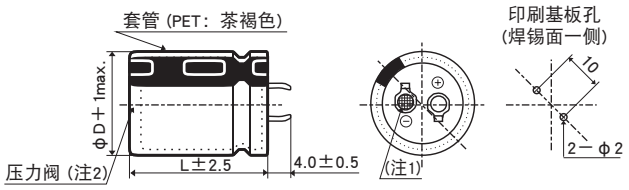

●端子代码：LI（φ30，φ35）

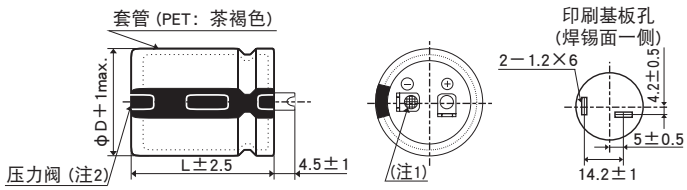

（注1）阴极端子的铆钉部网眼刻印。
（注2）标准规格为「无树脂板」。

◆产品型号体系

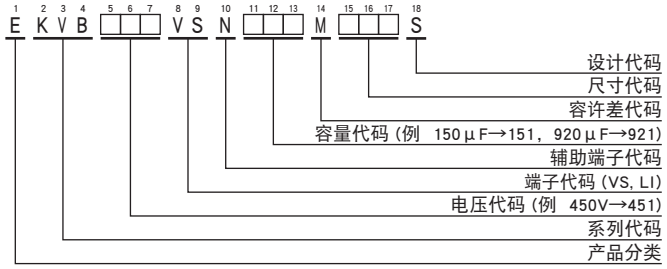

产品型号代码的详细介绍请参考「产品型号的表示方法（基板自立型）」。

目录中记载的内容有可能未经提示而变更。贵司在购买、使用时请要求敝司提供规格书，并以此为基准去使用。

KVB 系列

◆标准品一览表

WV（Vdc）	Cap（μF）	尺寸 φD×L（mm）	tan δ	额定纹波电流（Arms/105℃，120Hz）	产品型号
450	150	25.4×25	0.20	0.93	EKVB451VSN151MQ25S
	200	25.4×30	0.20	1.10	EKVB451VSN201MQ30S
	220	30×25	0.20	1.15	EKVB451VSN221MR25S
	240	25.4×35	0.20	1.26	EKVB451VSN241MQ35S
	270	35×25	0.20	1.24	EKVB451VSN271MA25S
	290	25.4×40	0.20	1.41	EKVB451VSN291MQ40S
	290	30×30	0.20	1.34	EKVB451VSN291MR30S
	330	25.4×45	0.20	1.54	EKVB451VSN331MQ45S
	350	30×35	0.20	1.50	EKVB451VSN351MR35S
	370	35×30	0.20	1.48	EKVB451VSN371MA30S
	380	25.4×50	0.20	1.67	EKVB451VSN381MQ50S
	420	25.4×55	0.20	1.81	EKVB451VSN421MQ55S

WV（Vdc）	Cap（μF）	尺寸 φD×L（mm）	tan δ	额定纹波电流（Arms/105℃，120Hz）	产品型号
450	420	30×40	0.20	1.69	EKVB451VSN421MR40S
	460	35×35	0.20	1.67	EKVB451VSN461MA35S
	470	25.4×60	0.20	1.96	EKVB451VSN471MQ60S
	490	30×45	0.20	1.88	EKVB451VSN491MR45S
	550	35×40	0.20	1.90	EKVB451VSN551MA40S
	560	30×50	0.20	2.04	EKVB451VSN561MR50S
	620	30×55	0.20	2.19	EKVB451VSN621MR55S
	650	35×45	0.20	2.11	EKVB451VSN651MA45S
	690	30×60	0.20	2.35	EKVB451VSN691MR60S
	740	35×50	0.20	2.30	EKVB451VSN741MA50S
	830	35×55	0.20	2.48	EKVB451VSN831MA55S
	920	35×60	0.20	2.66	EKVB451VSN921MA60S

◆额定纹波电流频率修正系数

纹波频率与标准品一览表的规定值相异时，请使用小于乘以下表系数所得之值的值。

●频率修正系数

频率（Hz）	50	120	300	1k	10k	50k
450V	0.77	1.00	1.16	1.30	1.41	1.43

※铝电解电容器的老化是由于叠加纹波电流导致自发热温度上升，从而缩短了使用寿命。
详细介绍请参考目录TECHNICAL NOTE中记载的“5－3 纹波电流与寿命”。

■ 为了安全地正确使用产品，防止纠纷和事故等于未然，请使用前务必认真阅读「使用注意事项」。

■ 定购时，请要求弊公司提供「购买规格书」，参考本目录填写要求。

■ 本目录中记载的产品其设计和制造均面向一般电子器械用途，如果将其用于生命攸关的用途，或者器械故障、误动作、缺陷可能会对人身或财产带来损害的用途，又或者可能会对社会造成较大影响的下述特定用途时，请事先与本公司窗口协商，在协议之后使用。①航空航天设备②核能设备③医疗设备④运输设备(汽车、列车、船舶等)⑤交通机构控制设备⑥防灾防盗设备⑦公共性较高的信息处理设备⑧海底设备⑨其他特定用途的设备

■ 本目录中记述的电路和“规格书”内容是用于说明我公司产品的动作示例和使用示例，对客户实际使用时的设备系统操作，恕不给予任何保证。如因使用上述信息导致故障、损害发生，我公司概不负责。关于“规格书”中记述的我公司产品特性是否适用于贵公司设备系统规格，最终由贵公司判断并承担相应责任。请贵公司自行采取冗余设计、误动作防止设计等安全设计，以免因我公司产品故障导致人身事故、火灾事故发生。

■ 购买本公司产品时，请在确认是“日本CHEMI-CON株式会社的正规销售网”之后再购买。因使用从非正规销售网购买的产品或仿制品而造成缺陷或损害时，本公司概不负责。此外，由从非正规销售网购买的产品产生的调查费用将由客户支付。

■ 本公司保留取消产品制造和交付的权利。对于本目录中的所有产品，本公司不保证今后随时均可获取。此外，关于客户用的特定产品，如果已另行达成有别于上述内容的个别协定，则不在此限。

■ 本公司一直致力于提高产品的质量和可靠性，一旦发生产品不符合交付规格书的情况，请迅速停止使用，并与本公司联系。此外，在补偿方面，仅限于不符合交付规格书的情况，我们将无偿提供替代品或以销售金额为上限进行赔偿。本公司已构建能够实施追溯的系统，因而补偿对象仅限于相应批次的产品。

品番的表示方法
品番代码附属表
产品系列的撤并与标准化
海外基地生产品种
支持环保
工具手册
使用上的注意
推荐的焊接条件
编带规格・引线加工品・包装规格
基板自立型・螺丝端子型特殊端子形状