

省エネルギー

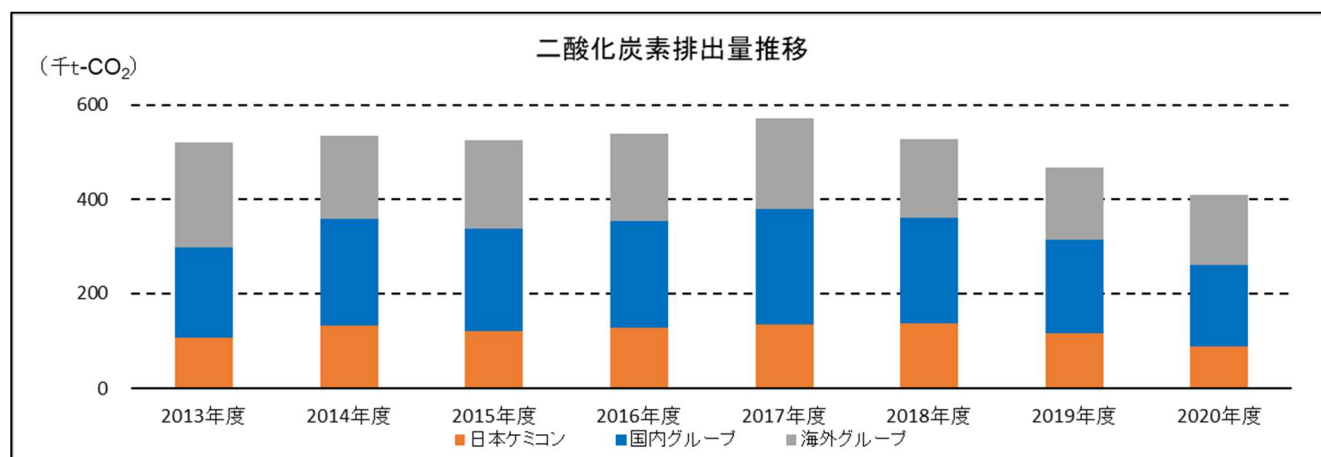
日本ケミコングループでは、2013 年度よりスタートした電機・電子業界の低炭素社会実行計画に基づき原単位改善率年1%以上を目標とし、当社グループのエネルギー担当で組織した省エネルギーワーキンググループを中心に活動を推進しています。

1. 日本ケミコングループの二酸化炭素排出量推移

(単位:t-CO₂)

年度	2015 年度	2016 年度	2017 年度	2018 年度	2019 年度	2020 年度
日本ケミコングループ	526,615	539,005	571,346	527,198	469,062	411,936
国内	338,650	354,020	380,583	361,675	311,990	259,604
日本ケミコン (本社及び製造 拠点)	121,286	127,810	134,448	136,070	116,894	86,343
国内グループ (製造拠点)	217,364	226,210	246,135	225,605	195,096	173,261
海外グループ (三瑩電子、青島 三瑩電子を除く製 造拠点)	187,965	184,985	190,764	165,523	157,072	152,332

(排出係数は調整後排出係数を使用)

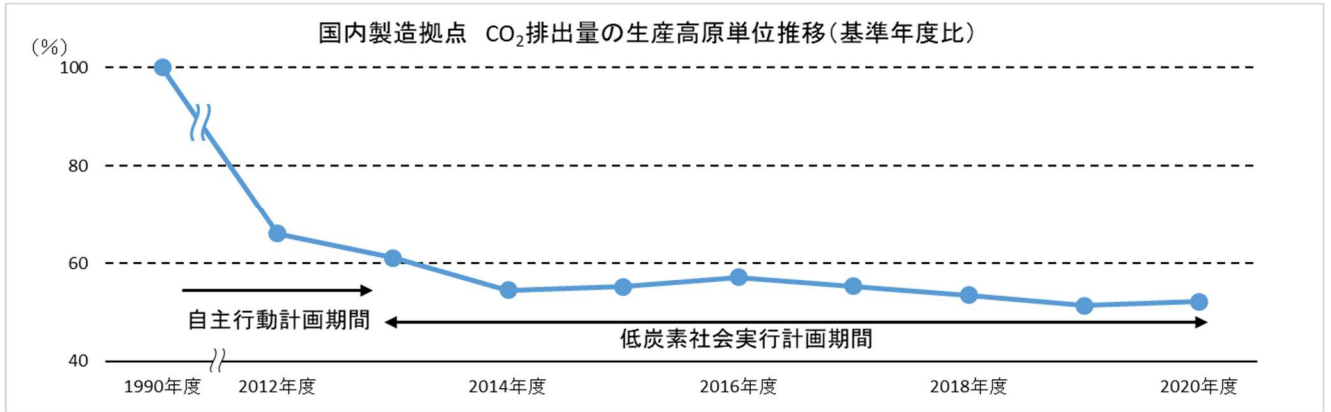


2. CO2 排出量の生産高原単位の推移

【国内製造拠点】

(単位: %)

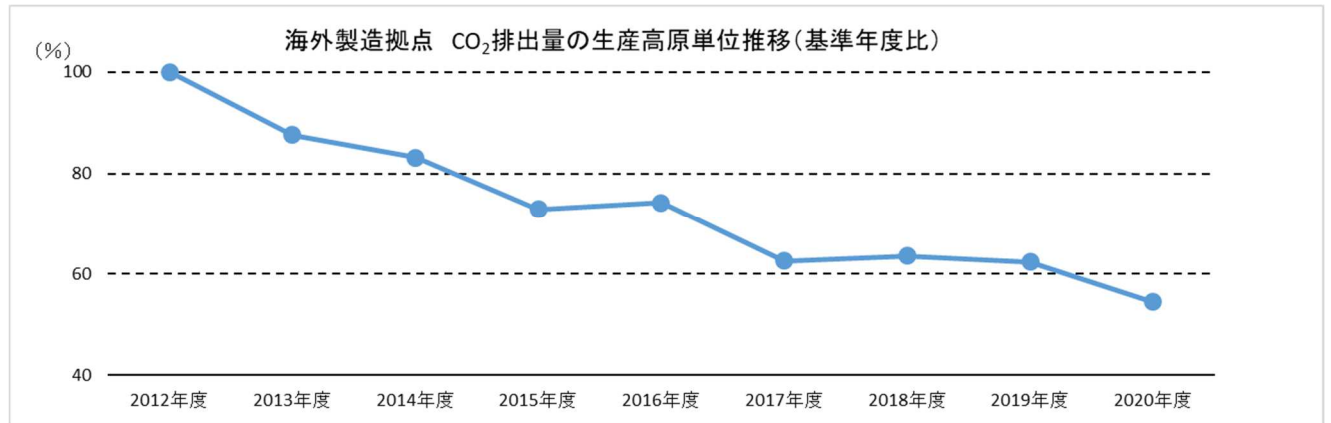
年 度	1990 年度	2013 年度	2014 年度	2015 年度	2016 年度	2017 年度	2018 年度	2019 年度	2020 年度
1990 年度比	100.0	61.1	54.5	55.2	57.1	55.6	53.5	51.4	52.1



【海外製造拠点】

(単位: %)

年 度	2012 年度	2016 年度	2017 年度	2018 年度	2019 年度	2020 年度
2012 年度比	100	74	63	63	62	55



3. GHG スコープ 3 排出量の算出

当社グループでは二酸化炭素の排出量の削減を重要テーマと捉え、間接的な排出としてスコープ3基準に準じた取り組みを行っています。

【輸送、配送(上流側)】

(単位:t-CO₂)

年度	2015 年度	2016 年度	2017 年度	2018 年度	2019 年度	2020 年度
スコープ 3 カテゴリ 4	434	541	512	529	434	367

※範囲は国内主要原材料

【廃棄物処理(運送)】

(単位:t-CO₂)

年度	2015 年度	2016 年度	2017 年度	2018 年度	2019 年度	2020 年度
スコープ 3 カテゴリ 5	-	-	356	415	314	307

※範囲は国内グループ

【出張】

(単位:t-CO₂)

年度	2015 年度	2016 年度	2017 年度	2018 年度	2019 年度	2020 年度
スコープ 3 カテゴリ 6	12	12	12	12	12	12

※範囲は本社

【雇用者の通勤】

(単位:t-CO₂)

年度	2015 年度	2016 年度	2017 年度	2018 年度	2019 年度	2020 年度
スコープ 3 カテゴリ 7	1,227	1,232	1,268	1,259	1,196	1212

※範囲は国内グループ

【自社グループが賃借しているリース資産の操業、運用】

(単位:t-CO₂)

年度	2015 年度	2016 年度	2017 年度	2018 年度	2019 年度	2020 年度
スコープ 3 カテゴリ 8	0	0	0	0	0	0

※範囲は国内外グループ

【輸送、配送(下流側)】

(単位:t-CO₂)

年度	2015 年度	2016 年度	2017 年度	2018 年度	2019 年度	2020 年度
スコープ 3 カテゴリ 9	1,738	1,776	1,678	1,918	1,578	1,603

※範囲は国内グループ

【販売した製品の使用】

(単位:t-CO₂)

年度	2015 年度	2016 年度	2017 年度	2018 年度	2019 年度	2020 年度
スコープ 3 カテゴリ 11	0	0	0	0	0	0

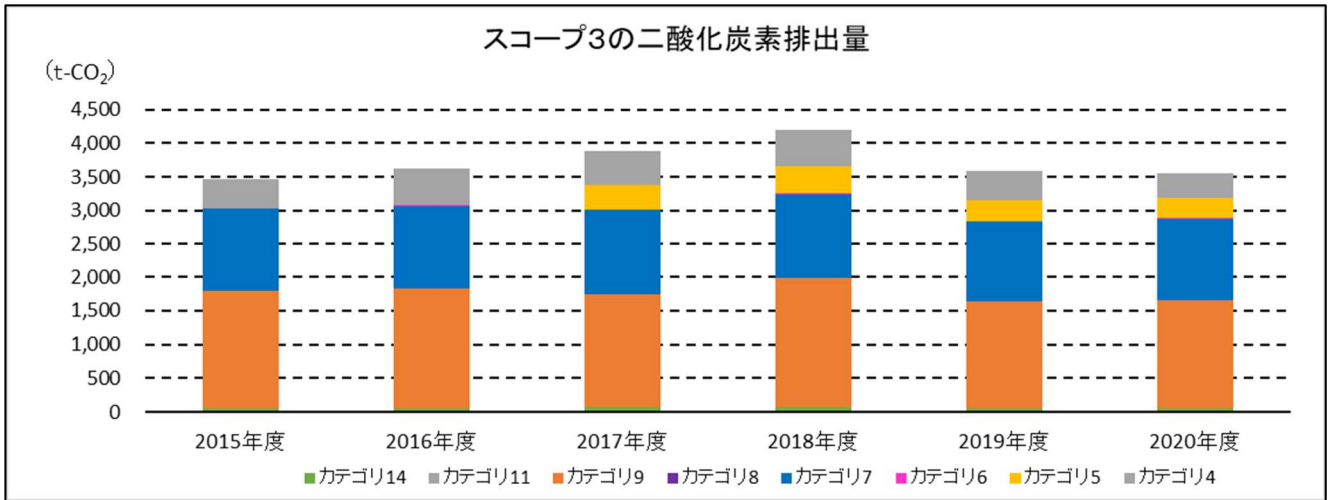
※範囲は国内外グループ

【販売店】

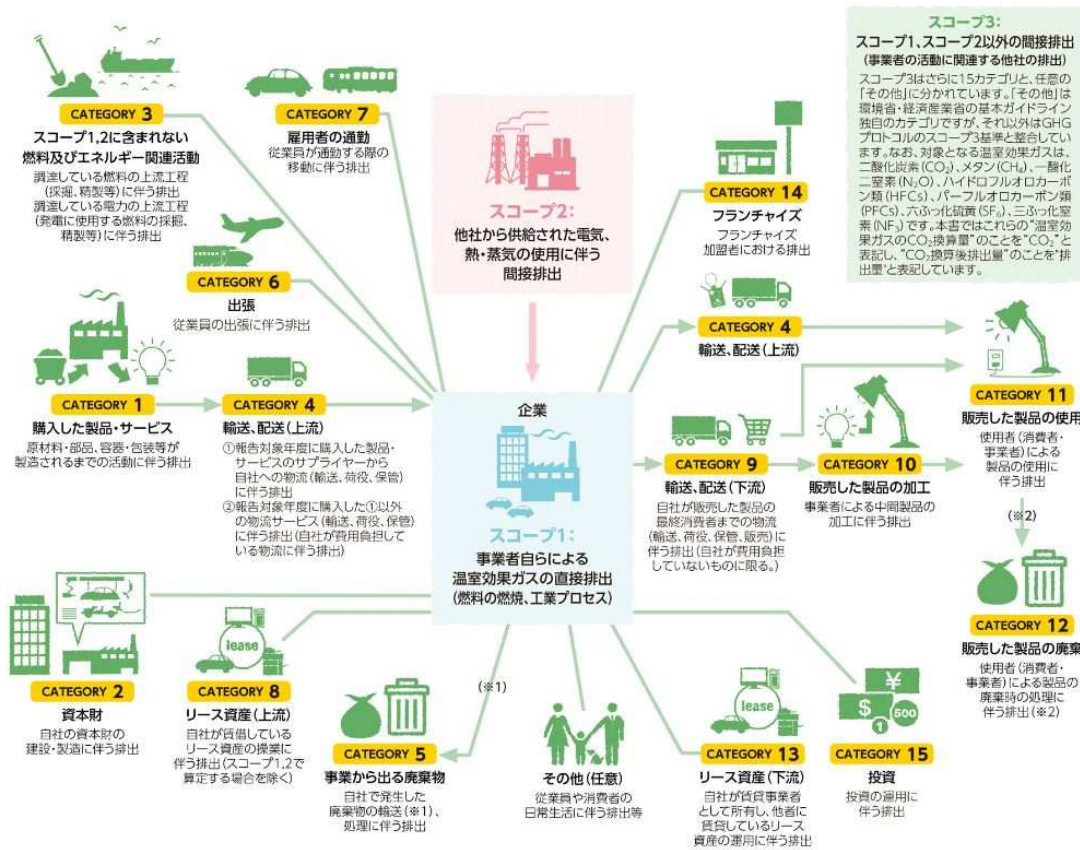
(単位:t-CO₂)

年度		2015 年度	2016 年度	2017 年度	2018 年度	2019 年度	2020 年度
スコープ 3 カテゴリ 14	国内	60	61	62	62	59	60
	海外	954	897	881	895	850	861

※スコープ 3 については、毎年捕捉率を上げており、排出量が増加しております。



GHG スコープ 3 の各カテゴリは以下になっております。



(出典:環境省「サプライチェーン排出量算定の考え方」)

省資源

企業の生産活動において資源は必要不可欠なものであり、限りある資源を効率よく使用する事は、地球環境の保全や生態系の保護などの観点で最も重要なことです。

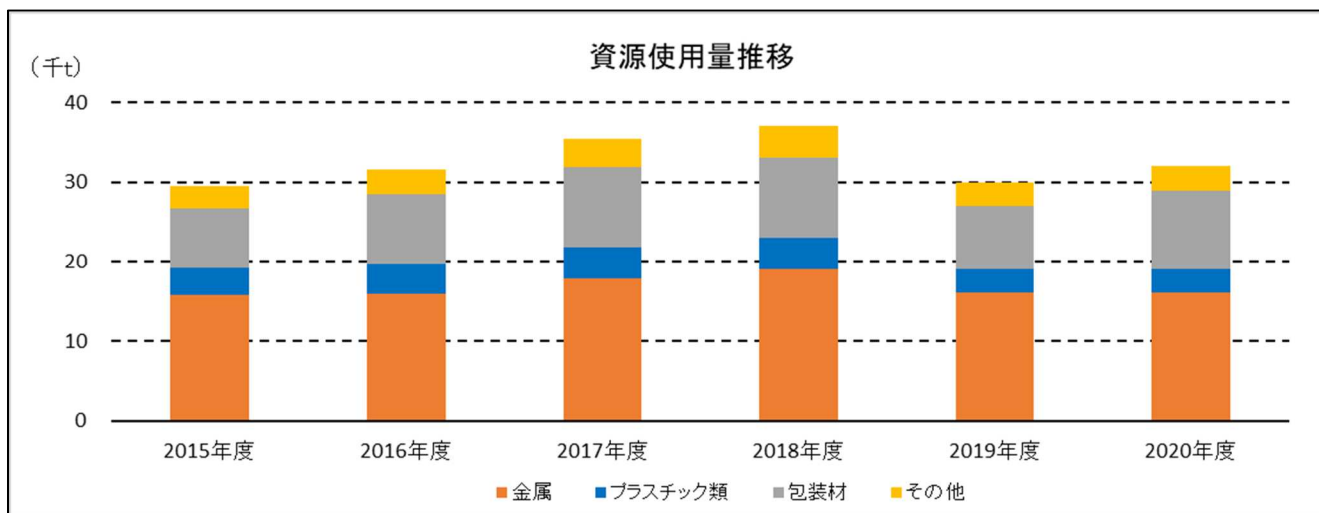
当社グループでは3R(リデュース、リユース、リサイクル)の推進や生産プロセスの改善により、資源の有効利用を促進しています。

1. 日本ケミコングループの資源使用量推移

(単位:t)

年度	2015年度	2016年度	2017年度	2018年度	2019年度	2020年度
金属	15,711	15,990	17,865	18,554	15,620	15,504
プラスチック類	3,431	3,736	3,928	4,090	3,147	3,523
包装材	7,519	8,726	10,136	10,371	8,365	10,120
その他	2,822	3,073	3,470	3,597	2,946	2,925
合計	29,483	31,526	35,398	36,612	30,078	32,073

※範囲は国内・海外製造拠点



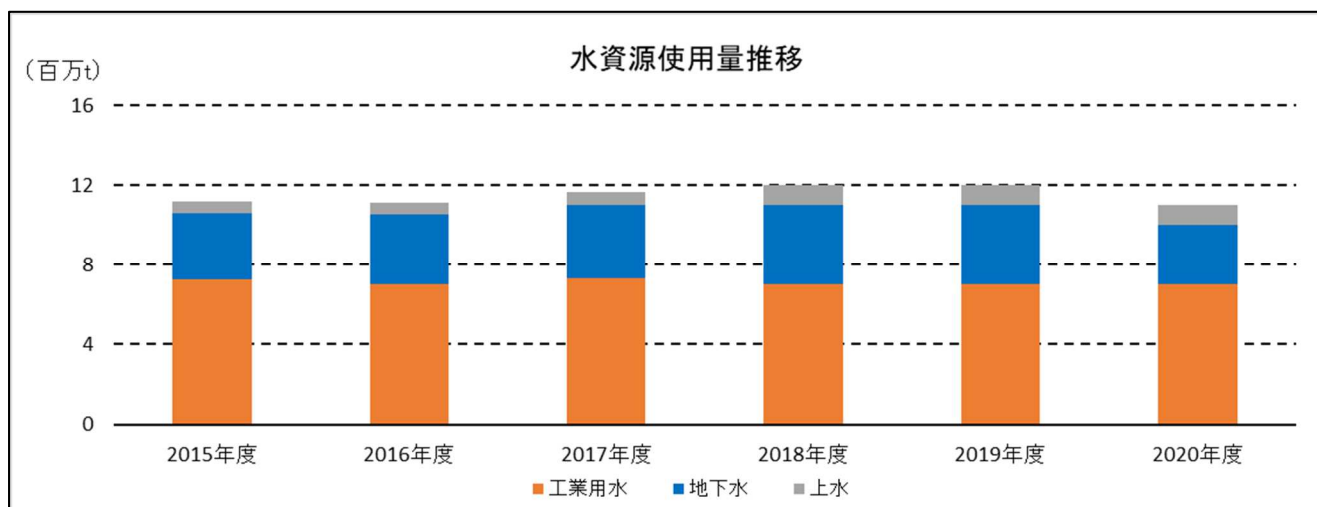
※範囲は国内・海外製造拠点

2. 日本ケミコングループの水資源使用量推移

(単位:千t)

年 度		2015 年度	2016 年度	2017 年度	2018 年度	2019 年度	2020 年度
水資源使用量	工業用水	7,247	7,281	7,332	7,234	7,238	7,131
	地下水	3,339	3,570	3,714	4,015	3,831	3,169
	上水	581	569	619	674	690	346
	合計	11,167	11,420	11,665	11,923	11,759	10,647
排水量		9,057	9,291	9,535	10,120	9,714	9,105

※範囲は国内・海外製造拠点



※範囲は国内・海外製造拠点

【水資源使用量/生産高原単位推移】

(単位:千t/百万円)

年 度	2015 年度	2016 年度	2017 年度	2018 年度	2019 年度	2020 年度
国内	147	144	135	134	153	145
海外	12	12	10	11	14	11

廃棄物

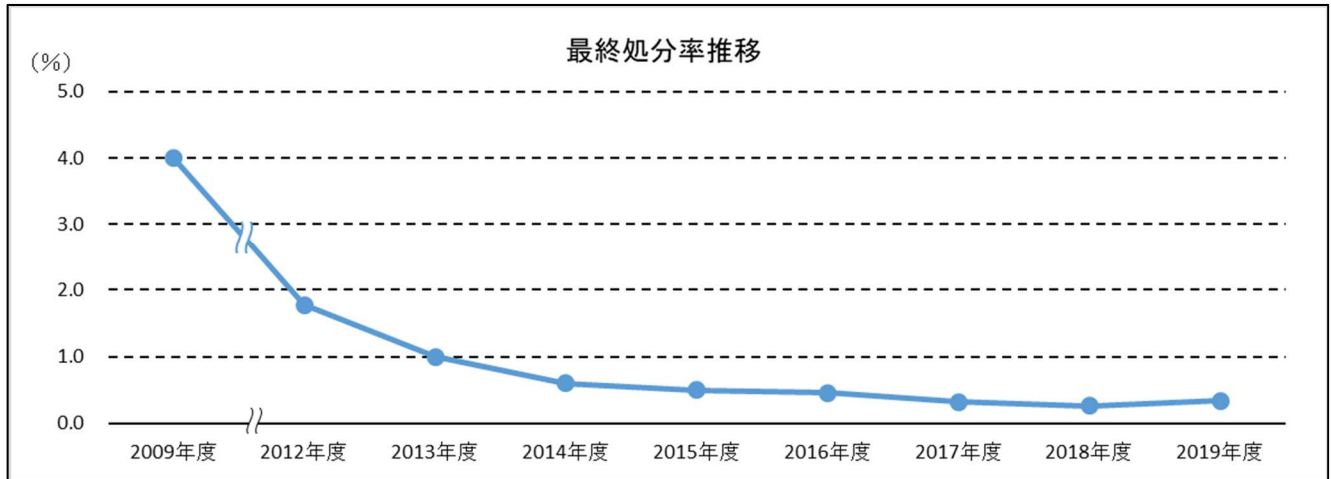
当社グループは産業廃棄物の発生量を削減する活動と共に、3R(リデュース、リユース、リサイクル)を推進する事で、資源循環及び最終埋立て処分量の削減に取り組んでいます。

私たちは更に3Rを推進し、資源の有効利用・資源循環に取り組み廃棄物の削減、最終処分率の改善に努めます。

1. 廃棄物最終処分率推移(国内製造拠点)

(単位: %)

年度	2015年度	2016年度	2017年度	2018年度	2019年度	2020年度
最終処分率	0.5	0.5	0.3	0.3	0.3	0.5



化学物質管理

当社グループでは化学物質を適正に管理し、下記の化学物質を PRTR 制度に基づき、毎年報告しています。

1. 2020 年度 PRTR 制度報告結果まとめ

(単位:kg)

第一種指定化学物質名称	政令 番号	排出量		移動量		排出量	移動量
		大気への 排出	公共水域 への排出	下水道への 移動	事業所外 への移動		
アンチモン及びその化合物	31	0	0	0	11	0	11
キシレン	80	23	0	0	0	23	0
コバルト及びその化合物	132	0	0	0	0	0	0
トリエチルアミン	277	0	0	2	710	0	712
1,2,4 トリメチルベンゼン	296	26	0	0	0	26	0
トルエン	300	3,400	0	0	850	3400	850
ホウ素化合物	405	443	13,882	31	7,753	14,325	7,784
メチルナフタレン	438	100	0	0	0	100	0

2. PRTR 制度における移動量及び排出量推移

(単位:t)

年度	2015 年度	2016 年度	2017 年度	2018 年度	2019 年度	2020 年度
移動量	15	21	20	20	16	9
排出量	18	19	20	19	18	18

3. 化学物質の使用量

【海外使用量合計】

(単位:t)

年度	2015 年度	2016 年度	2017 年度	2018 年度	2019 年度	2020 年度
化学物質使用量	5,441	5,378	5,953	5,974	5,145	5,434

【化学物質使用量/生産高原単位】

(単位:t/百万円)

年度	2015 年度	2016 年度	2017 年度	2018 年度	2019 年度	2020 年度
国内原単位	1.21	1.30	1.29	1.39	1.19	1.36
海外原単位	0.12	0.12	0.11	0.11	0.11	0.11

環境会計

当社グループでは環境対策として、省エネや省資源及び法順守対応やリスク低減などに投資し、改善活動と事故防止に努めております。

今後も当社グループでは、地球環境にやさしい、社会的責任を重視する投資を行ってまいります。

(単位:百万円)

年 度	2015 年度	2016 年度	2017 年度	2018 年度	2019 年度	2020 年度
評価の対象とした 投資・施策案件	38 件	34 件	45 件	49 件	39 件	50 件
環境相当投資額	130	84	132	644	356	71
直接効果合計	313	353	333	359	127	44
間接効果合計	4	4	9	9	12	4



その他環境負荷データ

ライフサイクル的視点による環境負荷量の把握と情報公開について電解コンデンサの標準データの作成・公開を行っています。これは一般社団法人 電子情報技術産業協会 (JEITA) 様のホームページ (<https://home.jeita.or.jp/cgi-bin/page/detail.cgi?n=1288&ca=21>) でご覧いただけます。

SDGs(持続可能な開発目標)ごとの活動掲載箇所



目標		実施内容
目標 1(貧困)	あらゆる場所の形態の貧困を終わらせる。	—
目標 2(飢餓)	飢餓を終わらせ、食料安全保障及び栄養改善を実現し、持続可能な農業を促進する。	—
目標 3(保健)	あらゆる年齢のすべての人々の健康的な生活を確保し、福祉を促進する。	ヘルシーカンパニー制度(ケミコンレポート)
目標 4(教育)	すべての人に包摂的かつ公正な質の高い教育を確保し、生涯学習の機会を促進する。	—
目標 5(ジェンダー)	ジェンダー平等を達成し、すべての女性及び女児の能力強化を行う。	人財戦略(ケミコンレポート) 行動規範(ホームページ)
目標 6(水・衛生)	すべての人々の水と衛生の利用可能性と持続可能な管理を確保する。	環境マネジメント(ケミコンレポート) 環境データ(ホームページ)
目標 7(エネルギー)	すべての人々の、安価かつ信頼できる持続可能な近代的エネルギーへのアクセスを確保する。	What we offer (ケミコンレポート)、 環境マネジメント(ケミコンレポート) 環境データ(ホームページ)
目標 8(経済成長と雇用)	包摂的かつ持続可能な経済成長及びすべての人々の完全かつ生産的な雇用と働きがいのある人間らしい雇用(ディーセント・ワーク)を促進する。	人財戦略(ケミコンレポート)
目標 9(インフラ、産業化、イノベーション)	強靱(レジリエント)なインフラ構築、包摂的かつ持続可能な産業化の促進及びイノベーションの推進を図る。	—
目標 10(不平等)	各国内及び各国間の不平等を是正する。	—
目標 11(持続可能な都市)	包摂的で安全かつ強靱(レジリエント)で持続可能な都市及び人間居住を実現する。	—
目標 12(持続可能な生産と消費)	持続可能な生産消費形態を確保する。	環境マネジメント(ケミコンレポート) 環境データ(ホームページ)
目標 13(気候変動)	気候変動及びその影響を軽減するための緊急対策を講じる。	環境マネジメント(ケミコンレポート) 環境データ(ホームページ)
目標 14(海洋資源)	持続可能な開発のために海洋・海洋資源を保全し、持続可能な形で利用する。	環境ボランティア(ケミコンレポート)
目標 15(陸上資源)	陸域生態系の保護、回復、持続可能な利用の推進、持続可能な森林の経営、砂漠化への対処、ならびに土地の劣化の阻止・回復及び生物多様性の損失を阻止する。	環境マネジメント(ケミコンレポート) 行動規範、環境データ(ホームページ)

目標		実施内容
目標 16(平和)	 16 平和と公正を すべての人に	持続可能な開発のための平和で包摂的な社会を 促進し、すべての人々に司法へのアクセスを提供 し、あらゆるレベルにおいて効果的で説明責任の ある包摂的な制度を構築する。
目標 17 (実施手順)	 17 パートナーシップで 目標を達成しよう	持続可能な開発のための実施手段を強化し、 グローバル・パートナーシップを活性化する。

CHEMI-CON REPORT:

<https://www.chemi-con.co.jp/company/ir/library/chemi-con-report/>

環境データ:

<https://www.chemi-con.co.jp/company/sustainability/environment/data.html>

日本ケミコングループ行動規範:

<https://www.chemi-con.co.jp/company/sustainability/governance/compliance/charter.html>

責任ある鉱物調達指針:

<https://www.chemi-con.co.jp/company/sustainability/society/procurement/minerals.html>

国連グローバル・コンパクトへの参加について:

<https://www.chemi-con.co.jp/company/sustainability/philosophy/ungc.html>